

# Frågeområde Tandhälsa

## Nationella folkhälsoenkäten HLV 2022 Gävleborg

En fråga om den allmänna tandhälsan ingår i enkäten. Inom frågeområdet redovisas också svaren på en fråga om personerna har avstått tandläkarbesök trots behov.

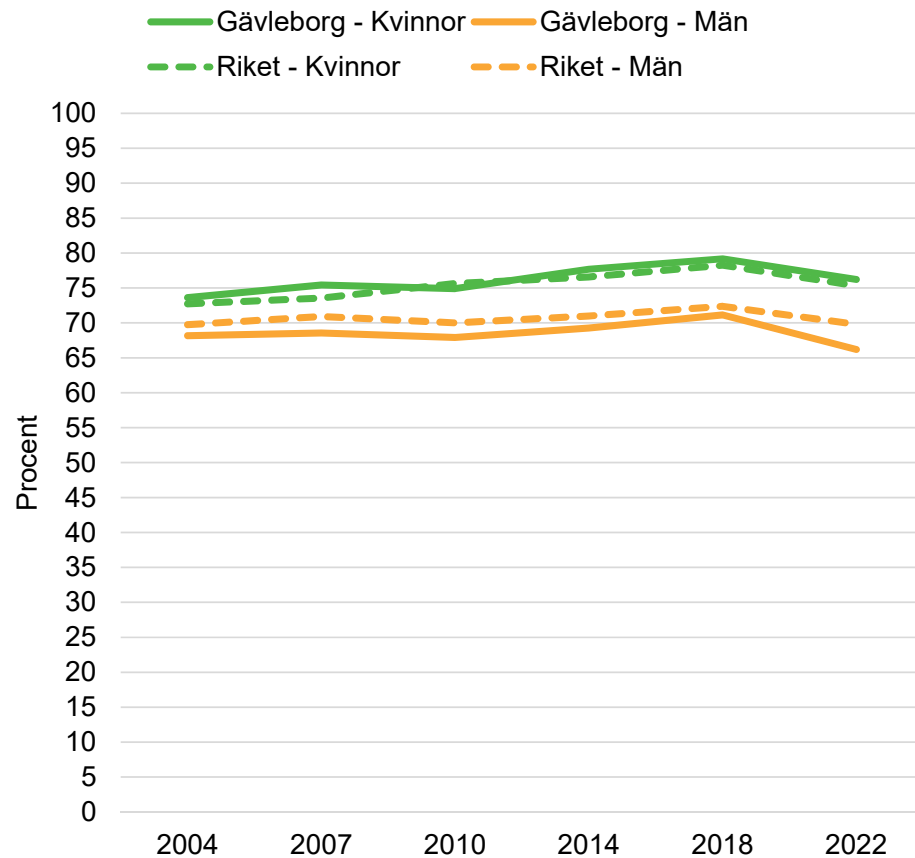
Andelarna på frågorna varierar något mellan de olika diagrammen. I tidsserierna inkluderas endast befolkningen 16-84 år, för att möjliggöra jämförelsen bakåt i tiden. I 2022 års undersökning har även befolkningen 85+ inkluderats, och de finns med i jämförelsetalen mellan kommunen. Spridningsdiagrammen visar åldersstandardiserade värden senaste året för hela åldersgruppen.

Bland kvinnorna anger 76 procent att de har en bra tandhälsa. Bland männen är andelen 66 procent. Det är i stort på samma nivå som i början av mätserien men för männen något lägre än i riksgenomsnittet 2022. En dålig tandhälsa anger 11

procent av männen och 9 procent av kvinnorna.

Cirka 40 000 Gävleborgare har avstått från tandläkarbesök trots behov (17 procent av kvinnorna och 19 procent av männen). Det är vanligast i åldersgruppen 30-44 år och betydligt vanligare bland personer med låg inkomst jämfört med personer med hög inkomst. Ekonomiska skäl är också en vanlig orsak bakom att avstå tandläkarbesök trots behov. Cirka 18 800 Gävleborgare anger detta. Andra vanliga orsaker handlar om att personer drar sig för att gå eller inte har tid eller anger "annan orsak".

## Bra tandhälsa



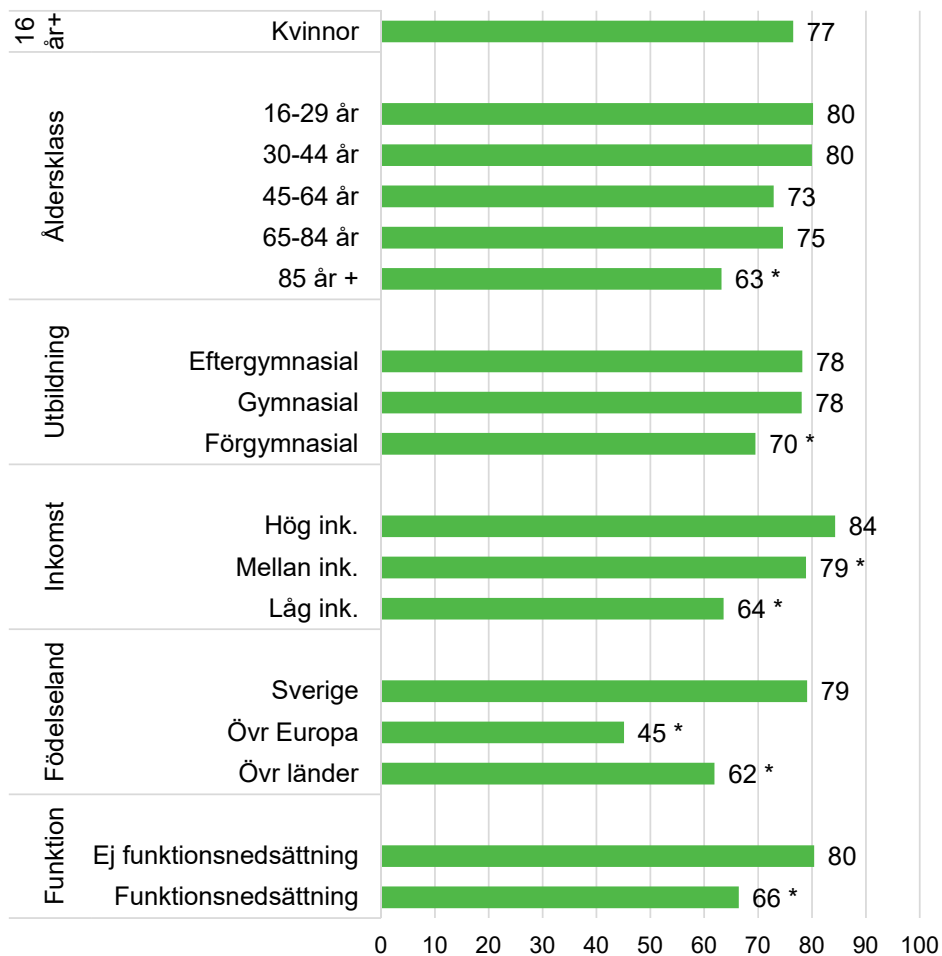
### Bra tandhälsa

		Män		Kvinnor		Totalt		Ber antal
		%	95 % KI	%	95 % KI	%	95 % KI	
<b>GÄVLEBORG</b>	<b>2004</b>	<b>68</b>	66,4 - 69,9	<b>74</b>	72,0 - 75,2	<b>71</b>	69,7 - 72,1	149 900
	<b>2007</b>	<b>69</b>	66,8 - 70,2	<b>75</b>	74,0 - 76,9	<b>72</b>	70,9 - 73,1	152 500
	<b>2010</b>	<b>68</b>	66,2 - 69,7	<b>75</b>	73,4 - 76,4	<b>71</b>	70,2 - 72,5	156 100
	<b>2014</b>	<b>69</b>	67,6 - 70,9	<b>78</b>	76,2 - 79,1	<b>73</b>	72,3 - 74,5	160 100
	<b>2018</b>	<b>71</b>	69,4 - 72,9	<b>79</b>	77,7 - 80,6	<b>75</b>	74,0 - 76,2	168 600
	<b>2022</b>	<b>66 *</b>	64,3 - 68,0	<b>76</b>	74,6 - 77,8	<b>71</b>	69,9 - 72,3	160 700
<b>RIKET</b>	<b>2004</b>	<b>70</b>	68,5 - 70,9	<b>73</b>	71,7 - 73,8	<b>71</b>	70,4 - 72,0	4 853 500
	<b>2007</b>	<b>71</b>	69,1 - 72,7	<b>74</b>	72,0 - 75,1	<b>72</b>	71,1 - 73,4	5 001 500
	<b>2010</b>	<b>70</b>	68,7 - 71,3	<b>76</b>	74,5 - 76,8	<b>73</b>	71,9 - 73,7	5 311 500
	<b>2014</b>	<b>71</b>	69,6 - 72,3	<b>77</b>	75,4 - 77,7	<b>74</b>	72,9 - 74,6	5 500 000
	<b>2018</b>	<b>72</b>	71,4 - 73,3	<b>78</b>	77,4 - 79,1	<b>75</b>	74,6 - 75,9	5 953 500
	<b>2022</b>	<b>70</b>	68,8 - 70,8	<b>75</b>	74,4 - 76,2	<b>73</b>	71,9 - 73,2	5 918 000

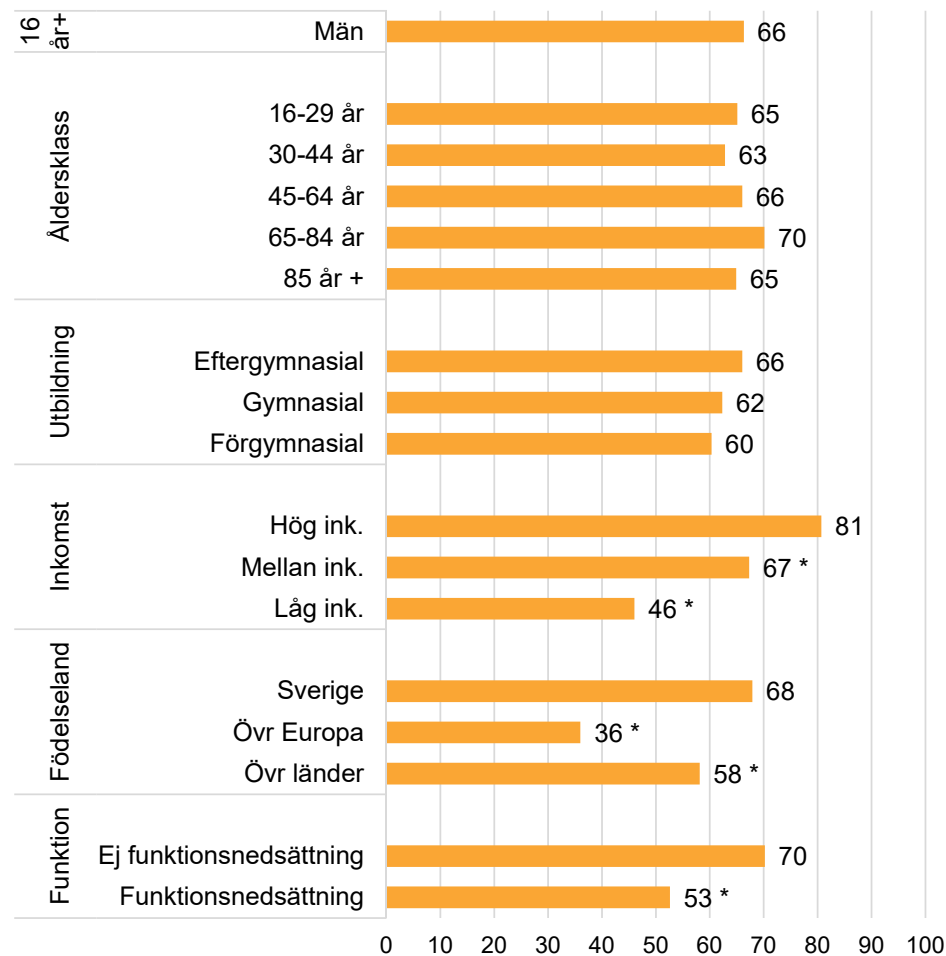
Kommuntabeller nationella folkhälsoenkäten Hälsa på lika villkor Gävleborg. Män och kvinnor 16-84 år  
95 % konfidensintervall. Sign.test mot rikets värde samma år. Källa: Samhällsmedicin, Region Gävleborg. Variabel=tandbra

Källa: HLV 2022 16-84 år Gävleborg och Samhällsmedicin

### Bra tandhälsa



### Bra tandhälsa

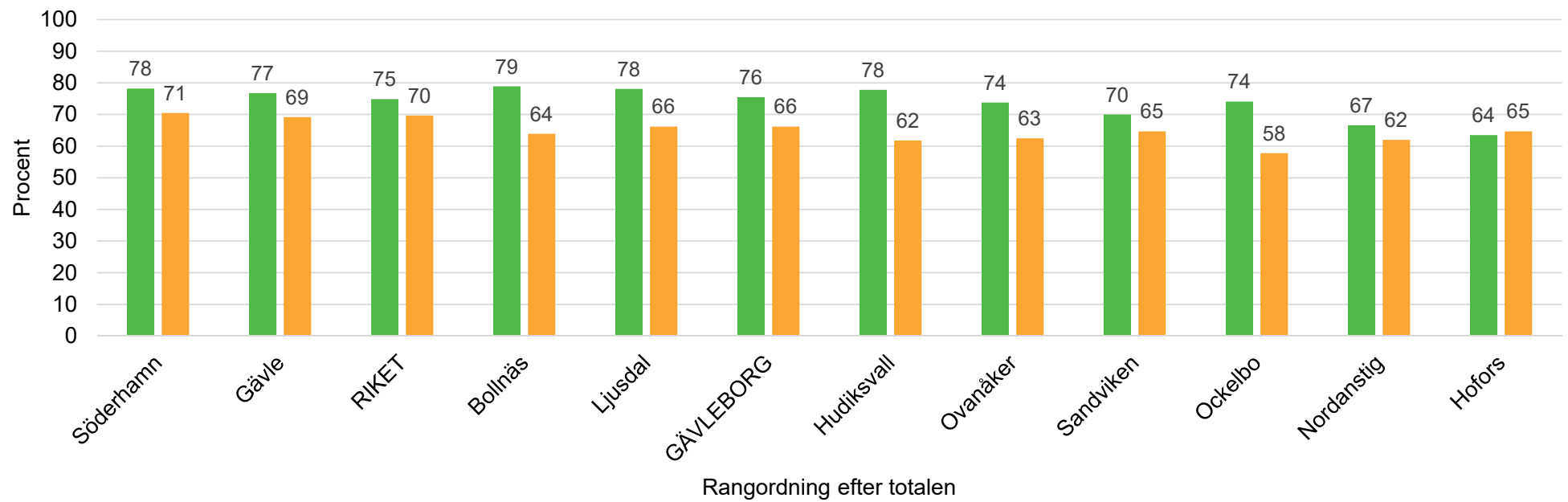


Källa: HLV 2022 Gävleborg 16 år + och Samhällsmedicin.

Allt utom åldersklasser åldersstandardiserat. Signifikansmarkering (\*) jämfört med översta kategorin i åldersgrupp, utbildning, inkomst och födelseland.

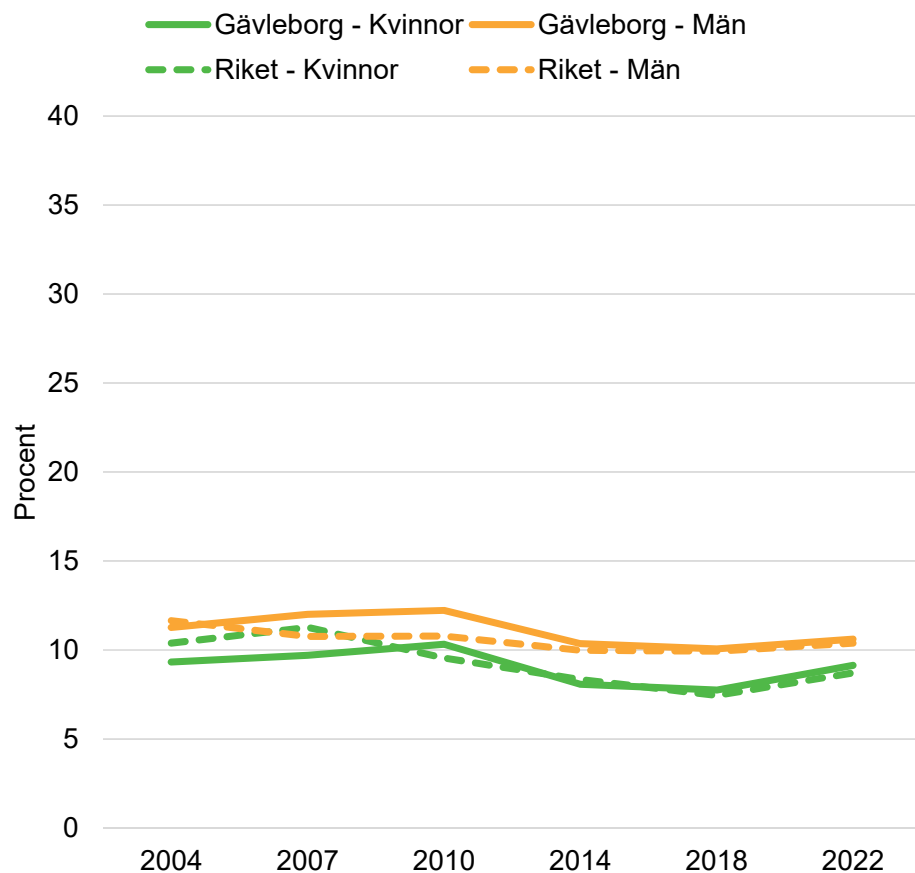
## Bra tandhälsa

Kvinnor Män



Källa: HLV 2022 Gävleborg 16 år + och Samhällsmedicin

## Dålig tandhälsa



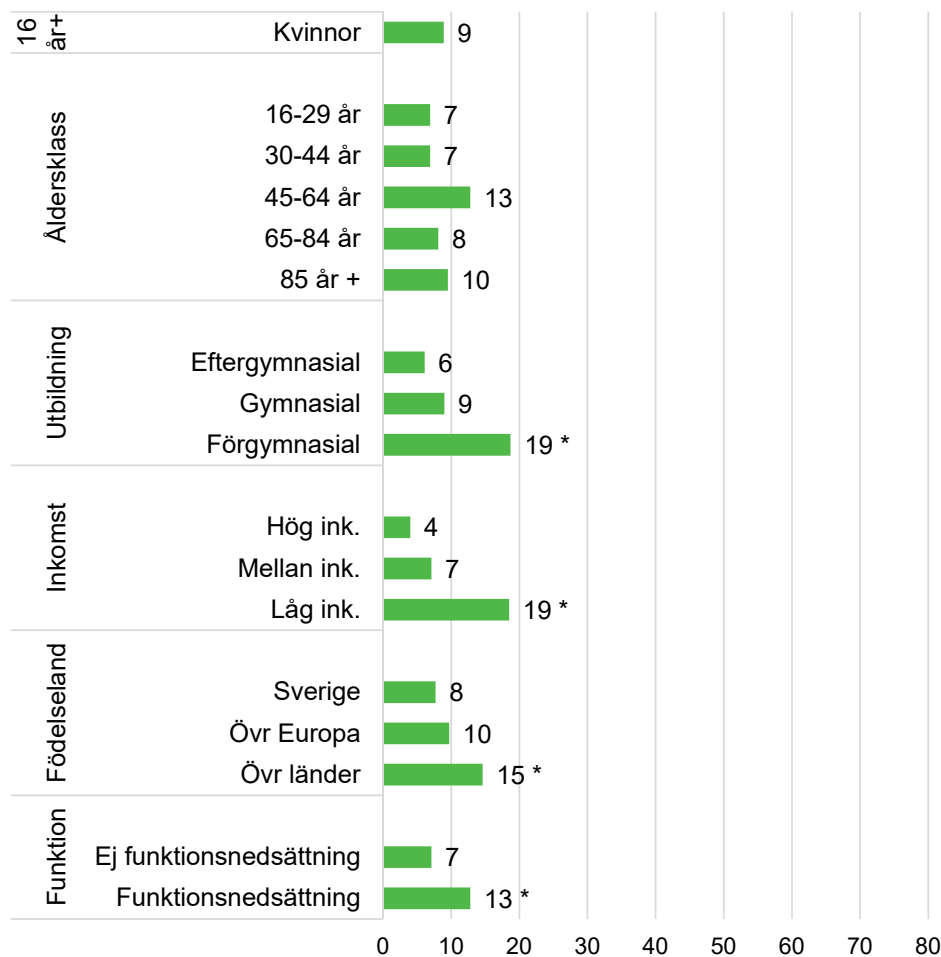
### Dålig tandhälsa

		Män		Kvinnor		Totalt		Ber antal
		%	95 % KI	%	95 % KI	%	95 % KI	
<b>GÄVLEBORG</b>	<b>2004</b>	<b>11</b>	10,1 - 12,5	<b>9</b>	8,3 - 10,4	<b>10</b>	9,5 - 11,1	21 800
	<b>2007</b>	<b>12</b>	10,9 - 13,2	<b>10</b>	8,8 - 10,7	<b>11</b>	10,1 - 11,6	23 000
	<b>2010</b>	<b>12</b>	11,1 - 13,5	<b>10</b>	9,4 - 11,4	<b>11</b>	10,5 - 12,1	24 700
	<b>2014</b>	<b>10</b>	9,4 - 11,5	<b>8</b>	7,3 - 9,0	<b>9</b>	8,6 - 9,9	20 100
	<b>2018</b>	<b>10</b>	9,0 - 11,2	<b>8</b>	6,9 - 8,8	<b>9</b>	8,2 - 9,7	20 000
	<b>2022</b>	<b>11</b>	9,5 - 11,9	<b>9</b>	8,2 - 10,2	<b>10</b>	9,1 - 10,7	22 300
<b>RIKET</b>	<b>2004</b>	<b>12</b>	10,8 - 12,5	<b>10</b>	9,7 - 11,1	<b>11</b>	10,5 - 11,6	750 500
	<b>2007</b>	<b>11</b>	9,7 - 12,0	<b>11</b>	10,3 - 12,4	<b>11</b>	10,3 - 11,8	763 000
	<b>2010</b>	<b>11</b>	9,9 - 11,7	<b>10</b>	8,8 - 10,3	<b>10</b>	9,6 - 10,8	741 500
	<b>2014</b>	<b>10</b>	9,2 - 10,9	<b>8</b>	7,7 - 9,1	<b>9</b>	8,6 - 9,7	683 500
	<b>2018</b>	<b>10</b>	9,3 - 10,6	<b>7</b>	6,9 - 8,0	<b>9</b>	8,3 - 9,1	688 000
	<b>2022</b>	<b>10</b>	9,7 - 11,1	<b>9</b>	8,2 - 9,3	<b>10</b>	9,1 - 10,0	779 500

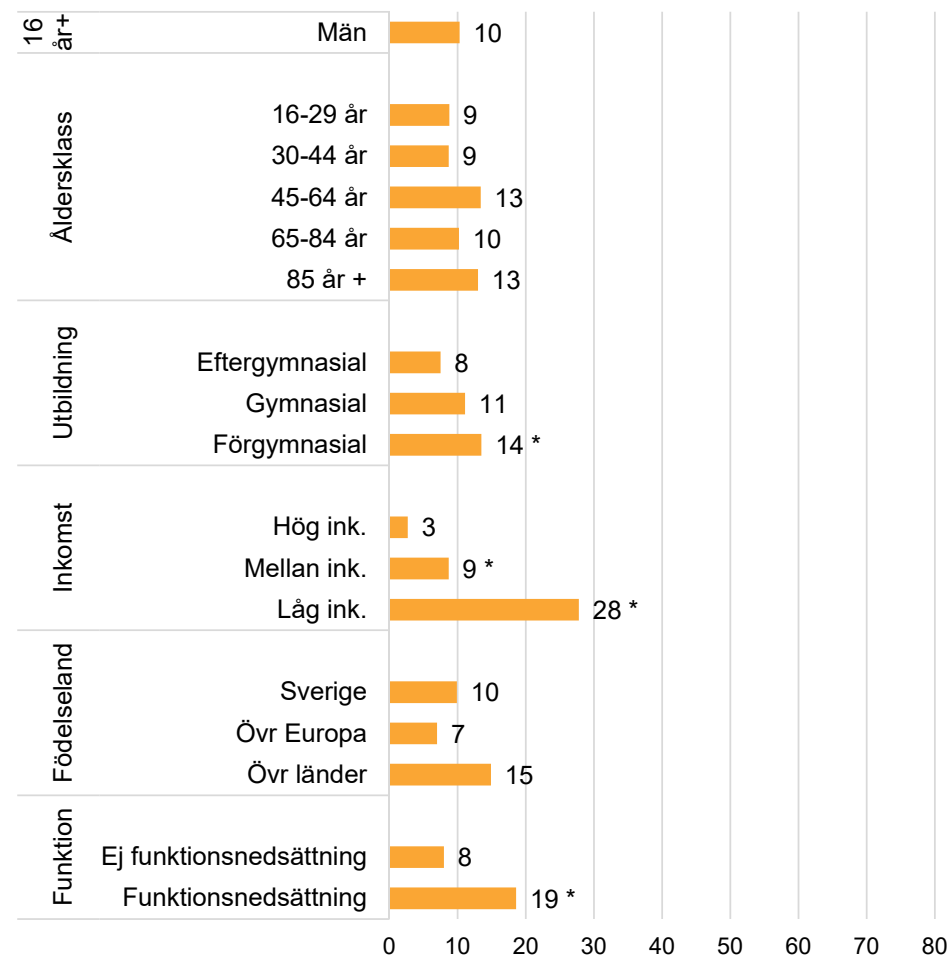
Kommuntabeller nationella folkhälsoenkäten Hälsa på lika villkor Gävleborg. Män och kvinnor 16-84 år  
95 % konfidensintervall. Sign.test mot rikets värde samma år. Källa: Samhällsmedicin, Region Gävleborg. Variabel=tanhal

Källa: HLV 2022 16-84 år Gävleborg och Samhällsmedicin

## Dålig tandhälsa



## Dålig tandhälsa

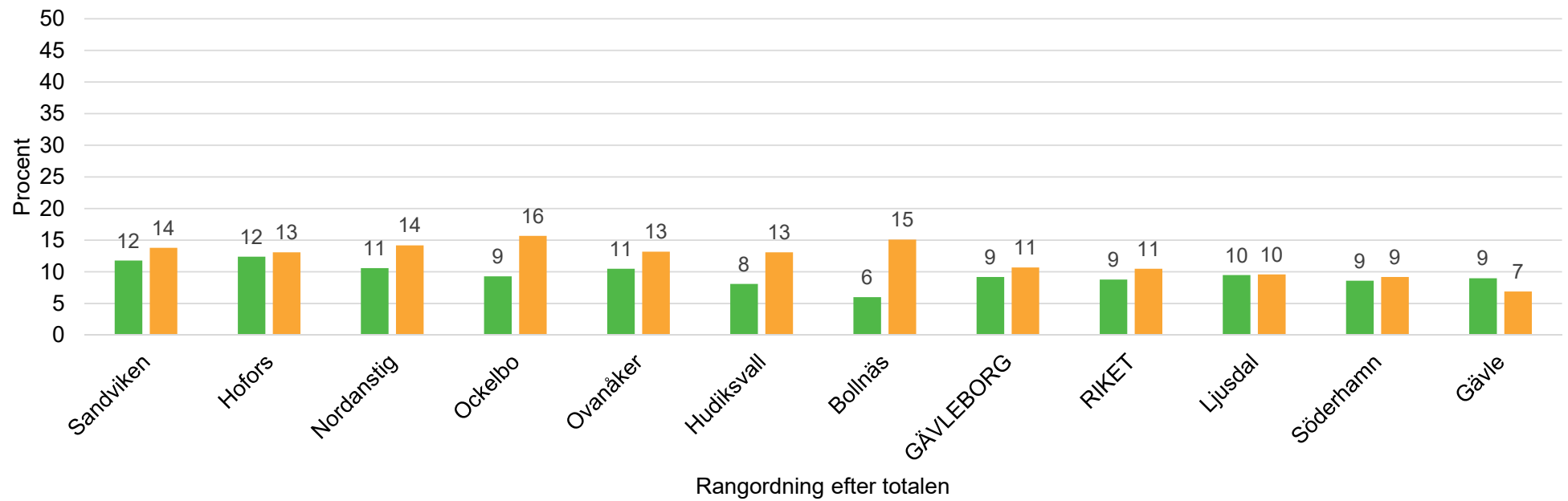


Källa: HLV 2022 Gävleborg 16 år + och Samhällsmedicin.

Allt utom åldersklasser åldersstandardiserat. Signifikansmarkering (\*) jämfört med översta kategorin i åldersgrupp, utbildning, inkomst och födelseland.

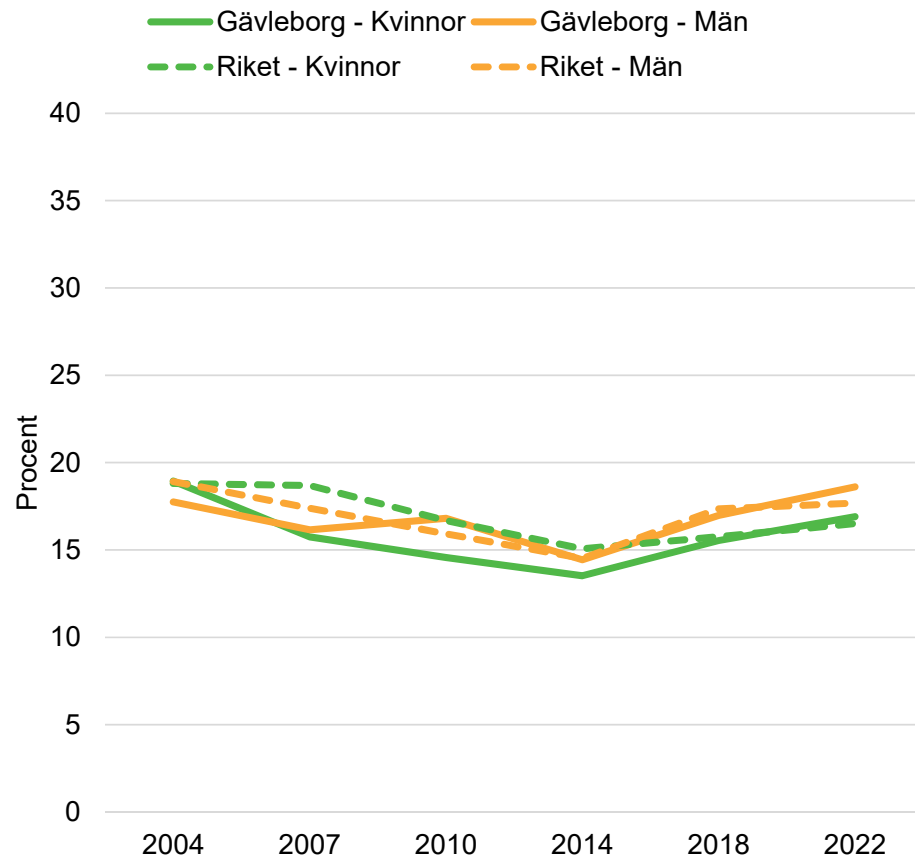
## Dålig tandhälsa

Kvinnor Män



Källa: HLV 2022 Gävleborg 16 år + och Samhällsmedicin

## Avstått från tandläkarvård trots behov



Avstått från tandläkarvård trots behov

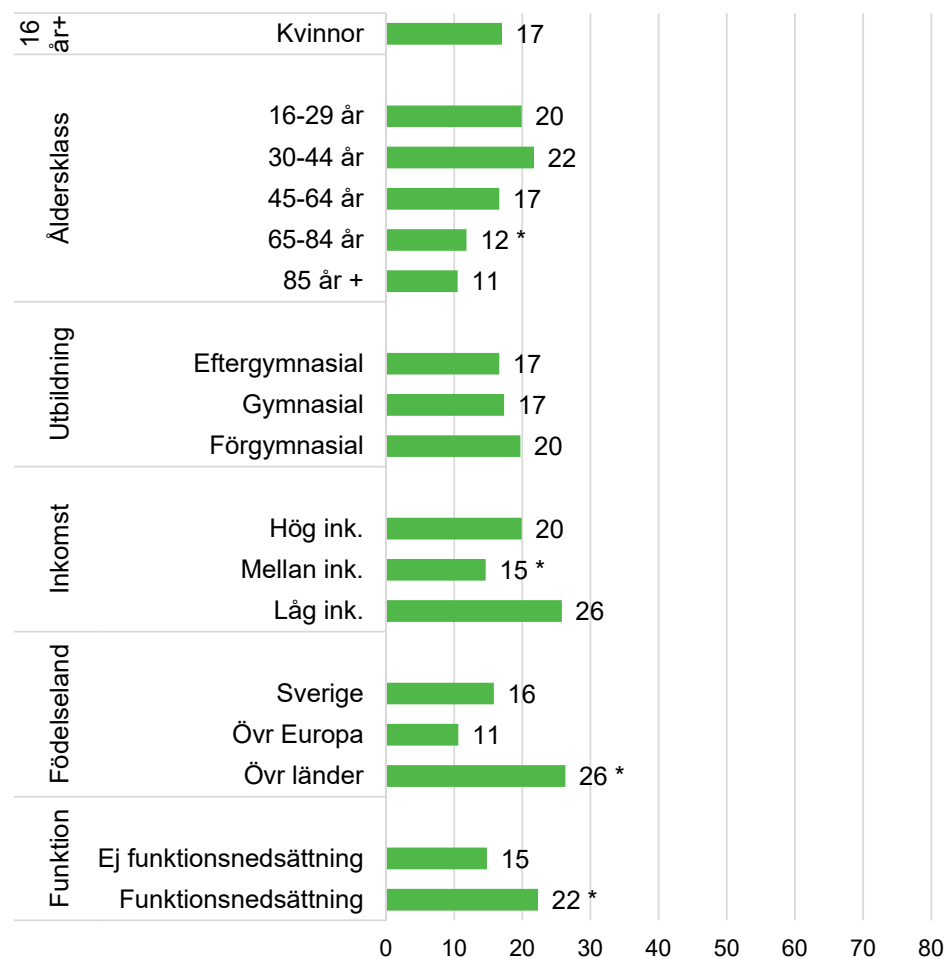
		Män		Kvinnor		Totalt		Ber antal
		%	95 % KI	%	95 % KI	%	95 % KI	
<b>GÄVLEBORG</b>	2004	18	16,4 - 19,2	19	17,6 - 20,4	18	17,4 - 19,4	38 600
	2007	16	14,9 - 17,5	16 *	14,6 - 17,0	16 *	15,1 - 16,8	34 400
	2010	17	15,5 - 18,2	15	13,4 - 15,8	16	14,8 - 16,6	34 200
	2014	14	13,3 - 15,7	14	12,5 - 14,6	14	13,2 - 14,8	30 400
	2018	17	15,7 - 18,4	16	14,4 - 16,8	16	15,4 - 17,2	36 500
	2022	19	17,2 - 20,1	17	15,6 - 18,3	18	16,8 - 18,8	40 000
<b>RIKET</b>	2004	19	17,9 - 19,9	19	17,9 - 19,7	19	18,2 - 19,5	1 281 000
	2007	17	16,0 - 18,9	19	17,4 - 20,0	18	17,1 - 19,0	1 273 000
	2010	16	15,0 - 17,0	17	15,8 - 17,6	16	15,6 - 17,0	1 184 500
	2014	15	13,6 - 15,5	15	14,2 - 16,0	15	14,1 - 15,5	1 099 000
	2018	17	16,6 - 18,2	16	15,1 - 16,5	17	16,0 - 17,1	1 304 500
	2022	18	16,9 - 18,5	17	15,8 - 17,3	17	16,6 - 17,7	1 392 000

Kommuntabeller nationella folkhälsoenkäten Hälsa på lika villkor Gävleborg. Män och kvinnor 16-84 år  
95 % konfidensintervall. Sign.test mot rikets värde samma år. Källa: Samhällsmedicin, Region Gävleborg. Variabel=tlejsok

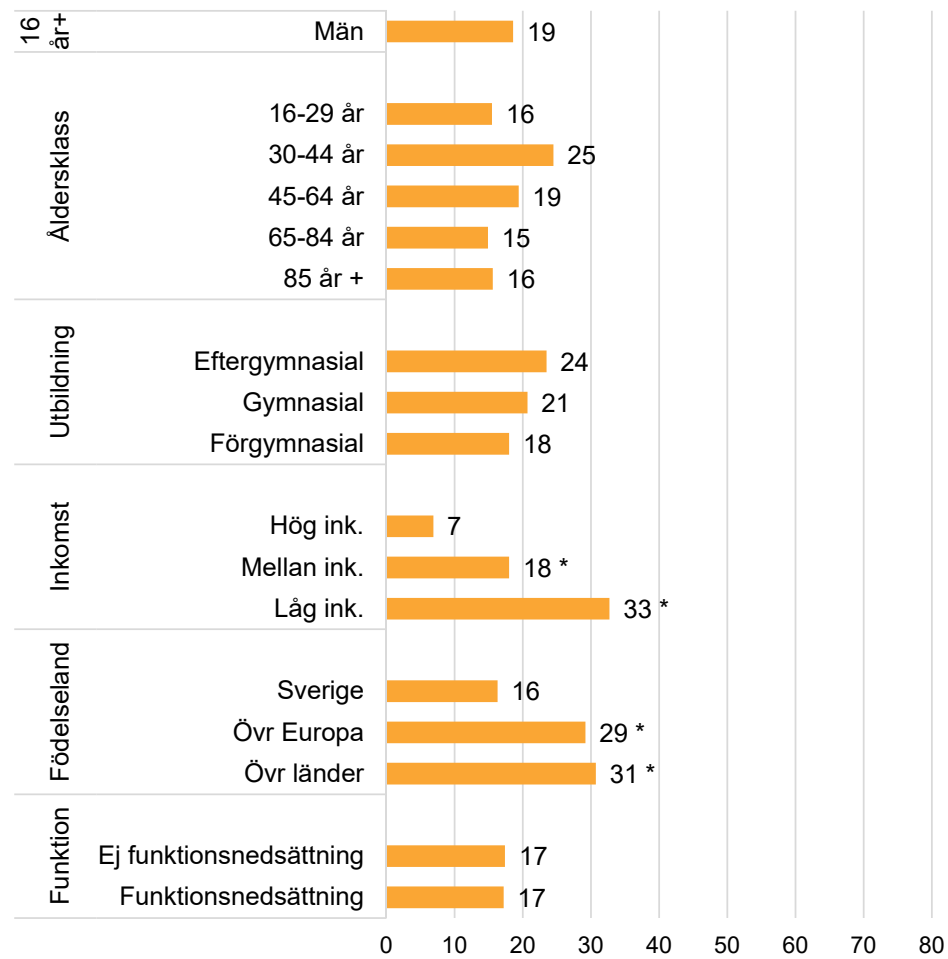
Källa: HLV 2022 Gävleborg 16-84 år och Samhällsmedicin



## Avstått från tandläkarvård trots behov



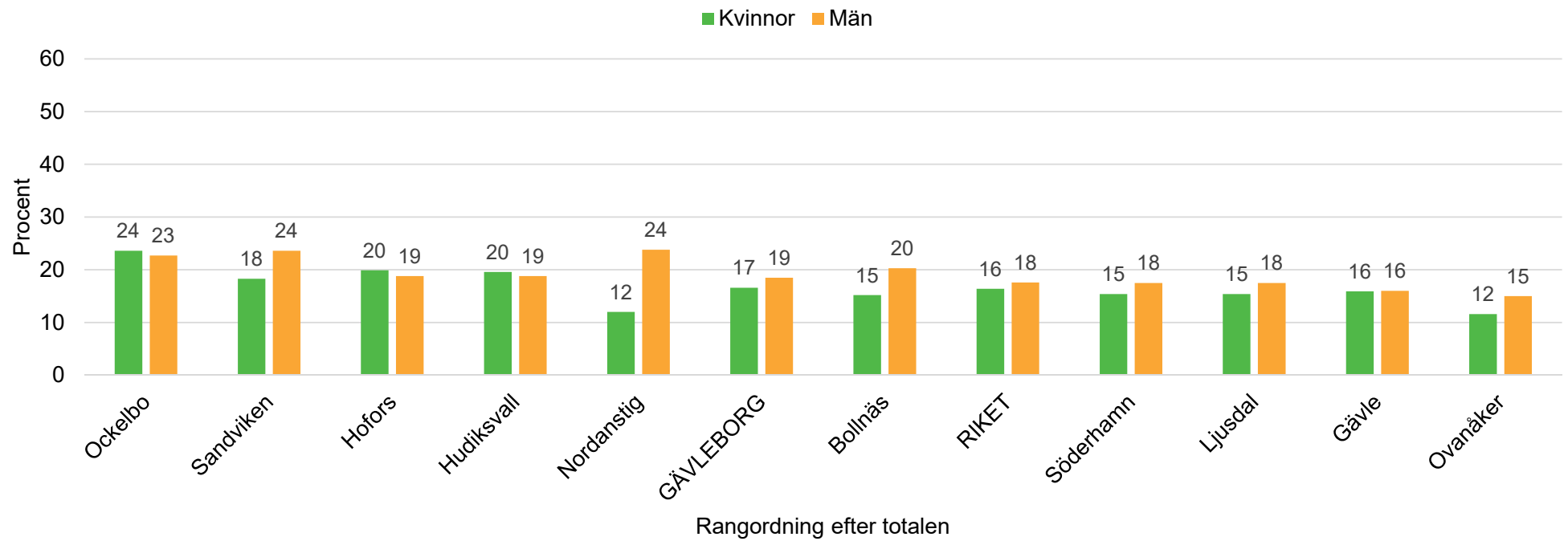
## Avstått från tandläkarvård trots behov



Källa: HLV 2022 Gävleborg 16 år + och Samhällsmedicin.

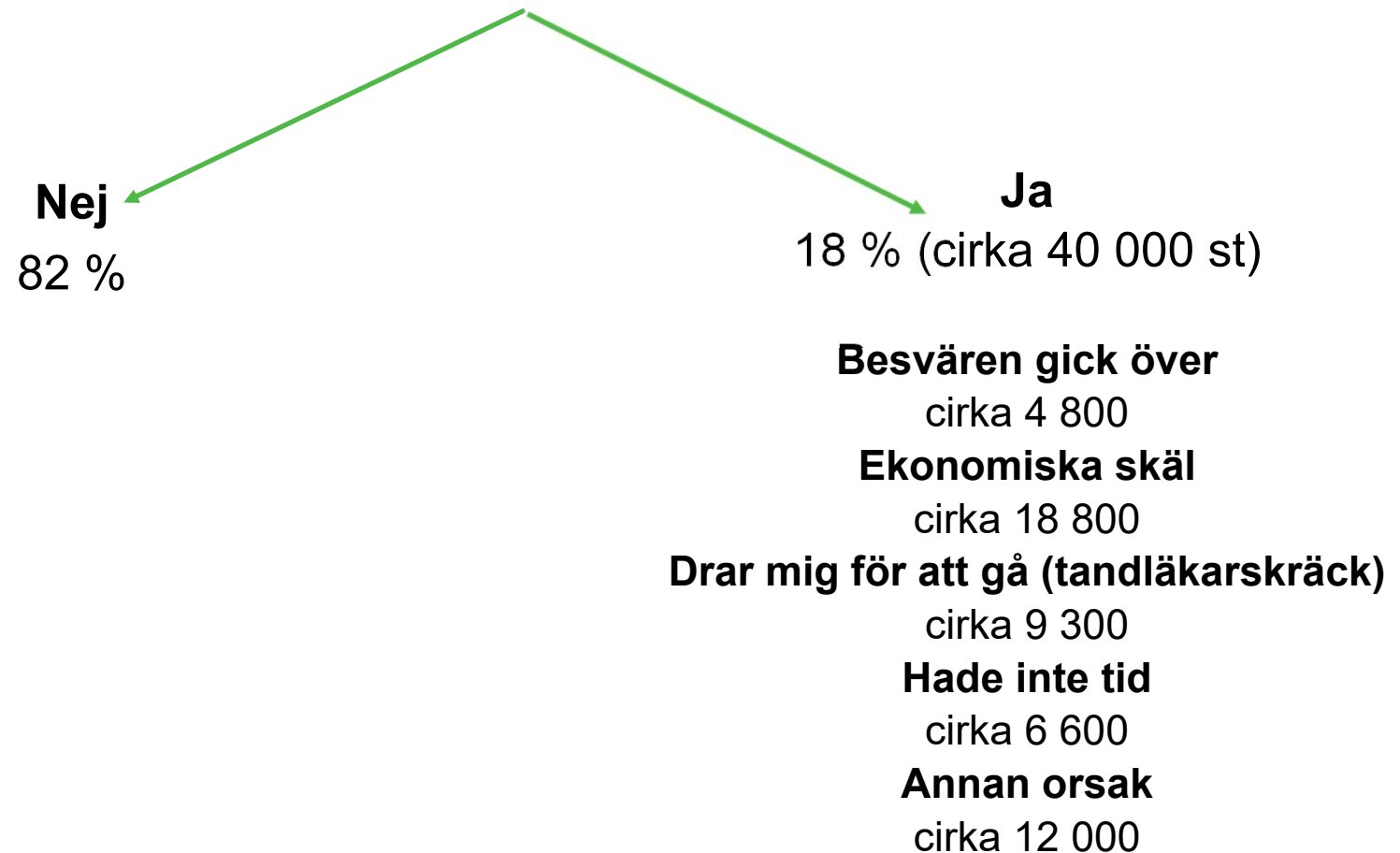
Allt utom åldersklasser åldersstandardiserat. Signifikansmarkering (\*) jämfört med översta kategorin i åldersgrupp, utbildning, inkomst och födelse land.

## Avstått från tandläkarvård trots behov



Källa: HLV 2022 Gävleborg 16 år + och Samhällsmedicin

# Avstått från tandläkarbesök trots behov



Källa: HLV 2022 Gävleborg 16+ och SMG