



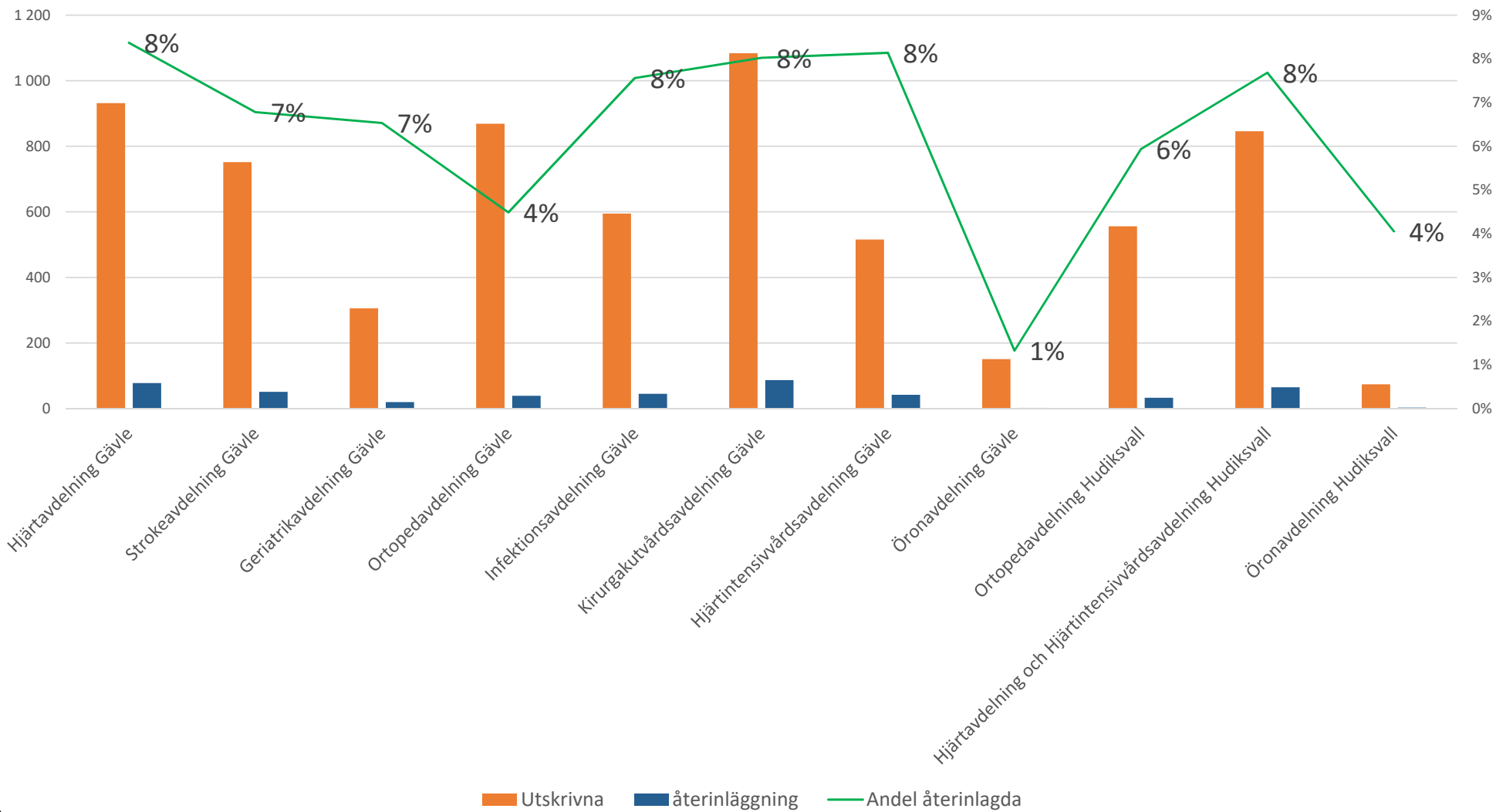
Vår gemensamma
patient och brukare
vårt gemensamma uppdrag

Återinskrivna Gävleborg

2022 09 01 - 2023 02 28

Andel återinlagda av utskrivna till samma enhet – somatisk vård < 10 %

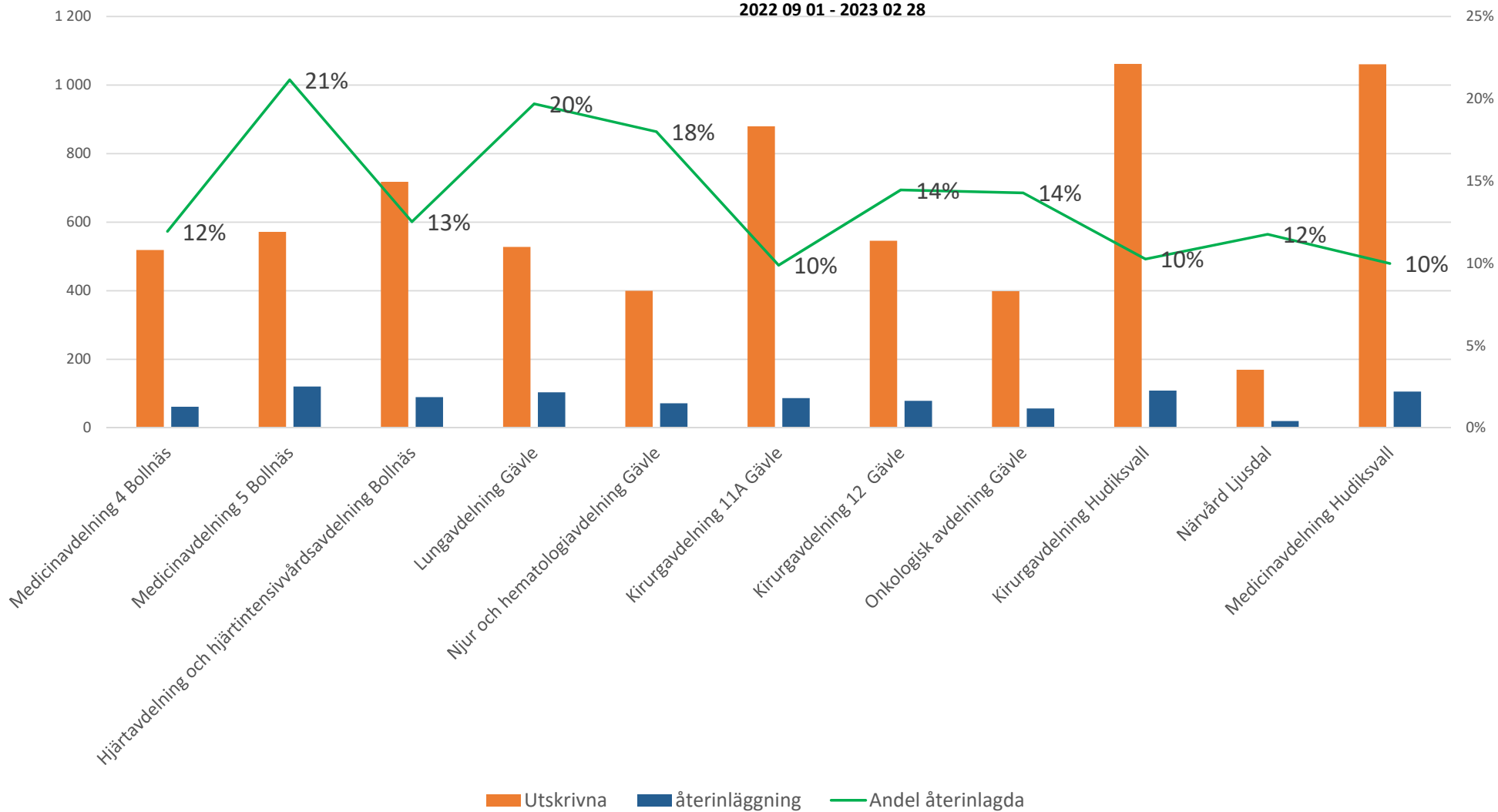
2022 09 01 - 2023 02 28



Källa: Cyklop

Andel återinlagda av utskrivna till samma enhet – somatisk vård $\geq 10\%$

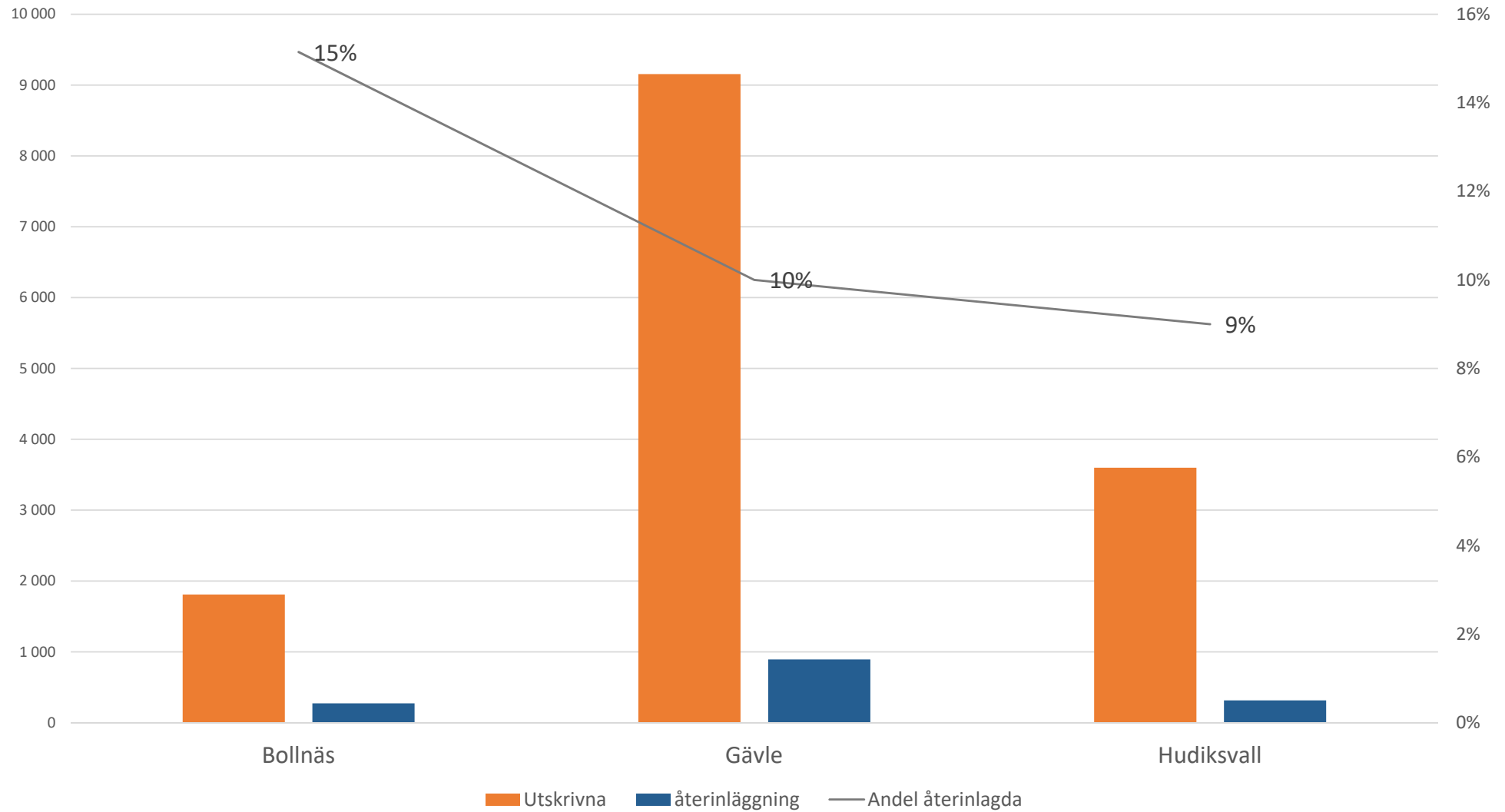
2022 09 01 - 2023 02 28



Källa: Cyklop

Återinläggning per sjukhus

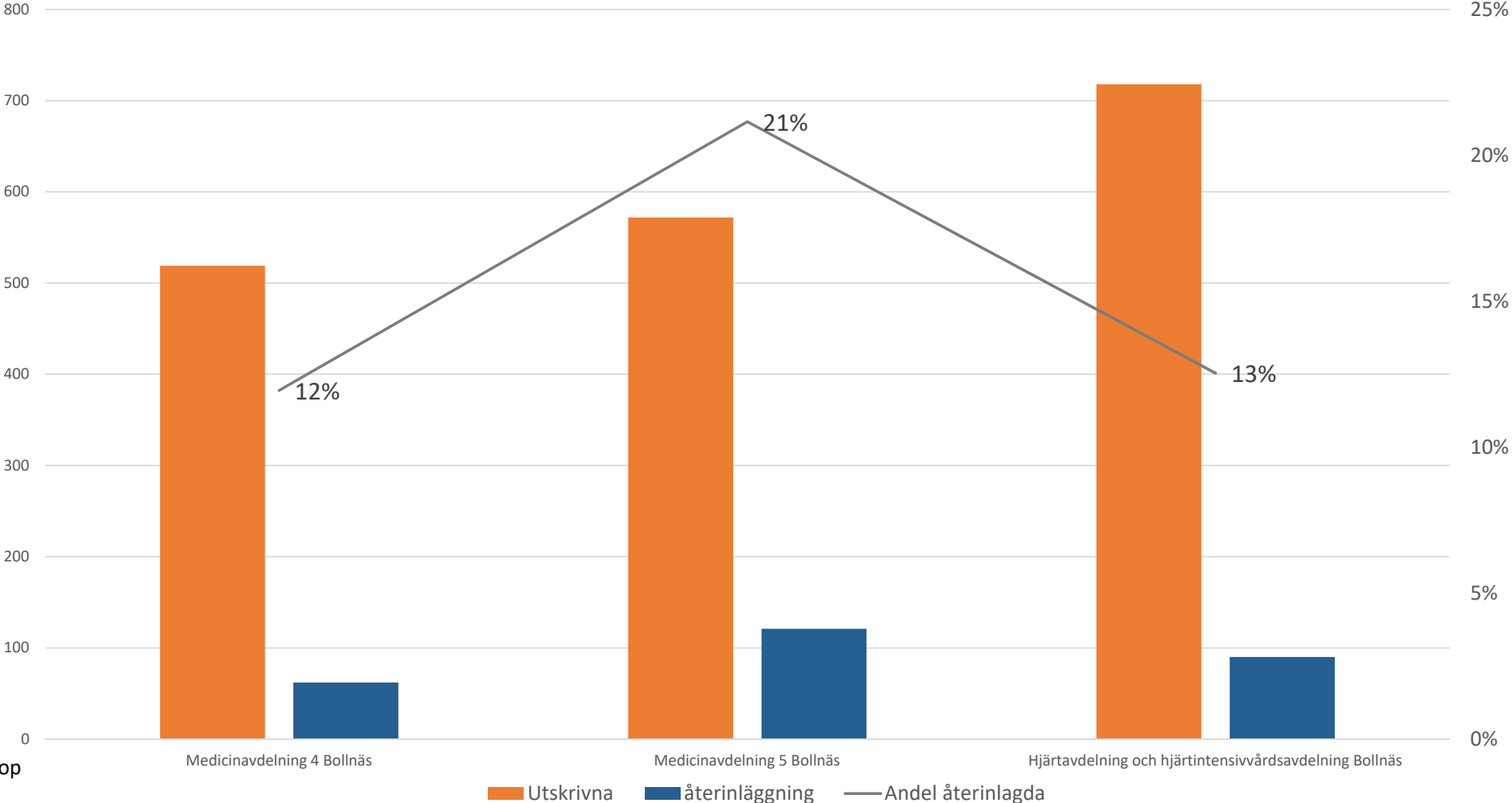
2022 09 01 - 2023 02 28



Källa: Cyklop

Bollnäs sjukhus

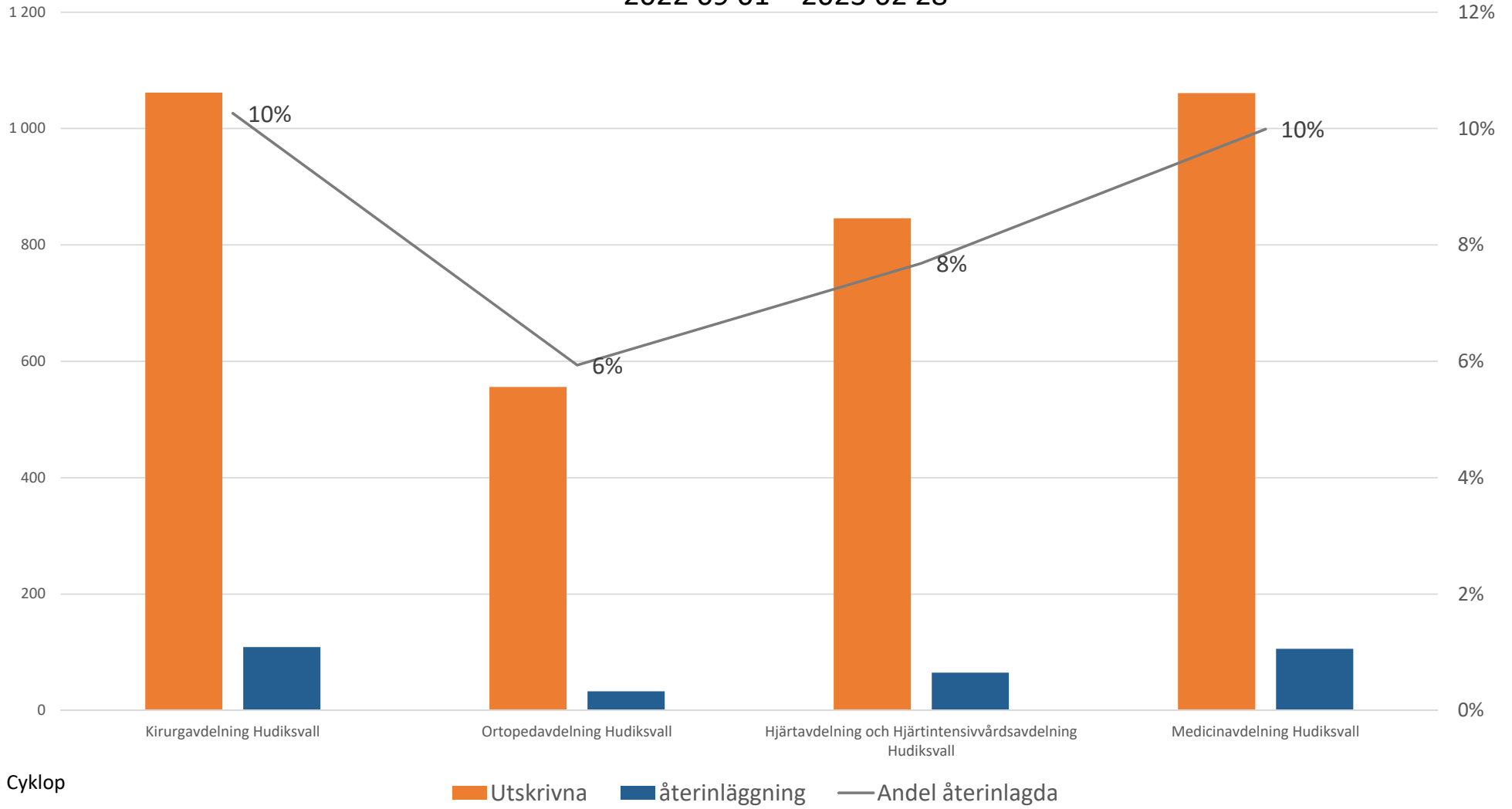
2022 09 01 - 2023 02 28



Källa: Cyklop

Hudiksvalls sjukhus

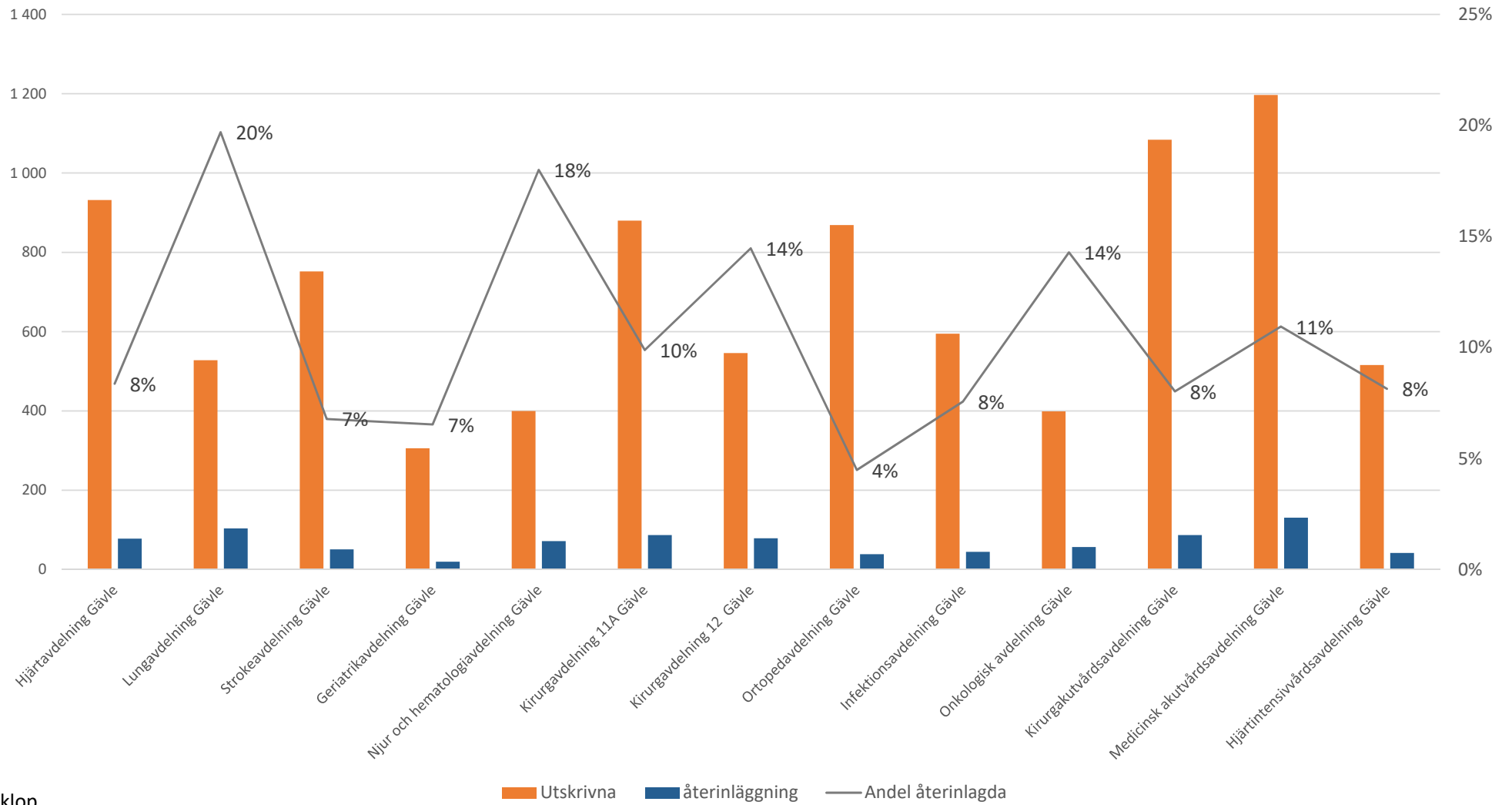
2022 09 01 – 2023 02 28



Källa: Cyklop

Gävle sjukhus

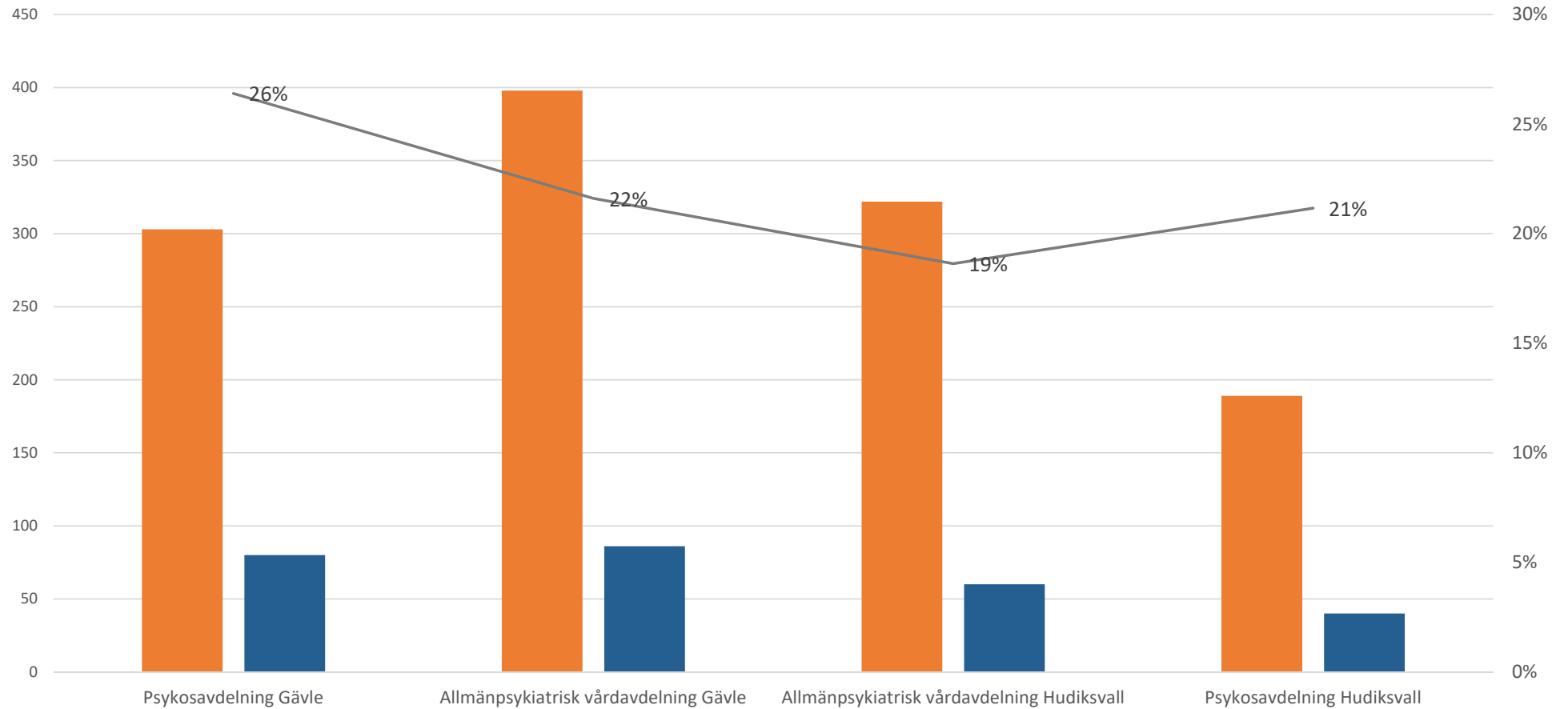
2022 09 01 – 2023 02 28



Källa: Cyklop

Psykiatrin

2022 09 01 – 2023 02 28



Källa: Cyklop

Utskrivna återinläggning Andel återinlagda

SIP – förekomst av SIP i samband med utskrivning.

Fördjupad granskning av återinläggningar visar att en liten del av patienterna har en dokumentera SIP.

Urval som redovisas:

- 10 patienter > 80 år och > 1 återinläggning
- Perioden 2022 09 01 – 2023 02 28
- 10 patienter per avdelning totalt 100 patienter
- 10 avdelningar totalt, tre avd Bollnäs sjukhus, tre avd Hudiksvalls sjukhus samt fyra avd från Gävle sjukhus

SIP – förekomst av SIP i samband med utskrivning.

- Totalt har dessa 100 patienter förekommit i en utskrivningsprocess vid 229 tillfällen varav 157 har resulterat i en återinläggning, ca 70 %.
- Detta innebär att flera har mer än en återinskrivning.
- SIP finns dokumenterat i LifeCare vid 20 tillfällen av de 229, ca 9 %.

Bollnäs sjukhus

2022 09 01 - 2023 02 28

Medicinavd 5 Bollnäs			
	Antal tillfällen utskrivning / återinläggning	SIP	HSV
Patient 1	2 / 2	nej	ja
Patient 2	6 / 6	nej	ja
Patient 3	2 / 2	nej	ja
Patient 4	2 / 2	ej reg i lifecare	
Patient 5	5 / 4	nej	ja
Patient 6	4 / 3	nej	ja
Patient 7	4 / 3	ja	nej
Patient 8	3 / 2	ej reg i lifecare	
Patient 9	3 / 2	ja	nej
Patient 10	5 / 3	nej	ja
Summa	36 / 29	2	6

Medicinavd 4 Bollnäs			
	Antal tillfällen utskrivning/ återinläggning	SIP	HSV
Patient 1	2 / 2	ja	ja
Patient 2	2 / 1	nej	nej
Patient 3	2 / 2	ja	nej
Patient 4	2 / 1	nej	ja
Patient 5	1 / 1	ej reg i lifecare	
Patient 6	2 / 1	nej	ja
Patient 7	3 / 2	nej	ja
Patient 8	2 / 1	nej	nej
Patient 9	2 / 1	ej reg i lifecare	
Patient 10	2 / 1	ja	nej
	20 / 13	3	4

Hjärtavdelning och hjärtiva.avdelning			
	Antal tillfällen utskrivning/ återinläggning	SIP	HSV
Patient 1	1 / 1	nej	nej
Patient 2	1 / 1	nej	ja
Patient 3	3 / 2	nej	nej
Patient 4	2 / 1	ja	nej
Patient 5	2 / 1	nej	nej
Patient 6	2 / 1	nej	nej
Patient 7	2 / 1	nej	ja
Patient 8	2 / 1	nej	nej
Patient 9	2 / 1	nej	nej
Patient 10	4 / 2	nej	ja
Summa	21 / 12	1	3

Hudiksvalls sjukhus

2022 09 01 – 2023 02 28

Kirurg Hudik			
Medicinavd 5 Bollnäs	Antal tillfällen utskrivning/ återinläggning	SIP	HSV
Patient 1	3 / 2	nej	nej
Patient 2	3 / 2	nej	ja
Patient 3	3 / 2	nej	ja
Patient 4	3 / 2	ja	ja
Patient 5	3 / 2	nej	ja
Patient 6	2 / 1	nej	nej
Patient 7	2 / 1	nej	SÄBO
Patient 8	2 / 1	nej	nej
Patient 9	2 / 1	nej	nej
Patient 10	2 / 1	ej reg i lifecare	
Summa	25 / 15	1	5

Medicin Hudik			
	Antal tillfällen utskrivning/ återinläggning	SIP	HSV
Patient 1	2 / 2	nej	ja
Patient 2	3 / 2	ja	nej
Patient 3	3 / 2	ja	ja
Patient 4	5 / 3	nej	nej
Patient 5	4 / 2	nej	nej
Patient 6	1 / 1	nej	nej
Patient 7	1 / 1	nej	ja
Patient 8	1 / 1	ja	ja
Patient 9	1 / 1	nej	nej
Patient 10	2 / 1	nej	nej
Summa	23 / 16	3	4

Hjärtavdelning och hjärtiva.avdelning			
	Antal tillfällen utskrivning/ återinläggning	SIP	HSV
Patient 1	1 / 1	nej	nej
Patient 2	1 / 1	nej	ja
Patient 3	1 / 1	ja	nej
Patient 4	3 / 2	nej	SÄBO
Patient 5	3 / 2	nej	nej
Patient 6	3 / 1	nej	nej
Patient 7	3 / 2	nej	nej
Patient 8	2 / 1	nej	nej
Patient 9	2 / 1	nej	nej
Patient 10	2 / 1	nej	nej
Summa	21 / 13	1	2

Kirurgavdelning 11A Gävle			
Medicinavd 5 Bollnäs	Antal tillfällen utskrivning/ återinläggning	SIP	HSV
Patient 1	2 / 2	nej	ja
Patient 2	4 / 3	nej	ja
Patient 3	3 / 2	nej	nej
Patient 4	2 / 2	nej	ja
Patient 5	2 / 1	ja	nej
Patient 6	2 / 1	nej	nej
Patient 7	2 / 1	ja	ja
Patient 8	1 / 1	nej	nej
Patient 9	1 / 1	nej	SÄBO
Patient 10	2 / 2	nej	SÄBO
Summa	22 / 16	2	6

Kirurgavdelning 12 Gävle			
	Antal tillfällen utskrivning/ återinläggning	SIP	HSV
Patient 1	1 / 1	ej reg i lifecare	
Patient 2	1 / 1	nej	nej
Patient 3	4 / 3	nej	nej
Patient 4	6 / 3	ej reg i lifecare	
Patient 5	2 / 1	nej	nej
Patient 6	2 / 1	nej	nej
Patient 7	2 / 1	nej	nej
Patient 8	2 / 1	ja	nej
Patient 9	2 / 1	nej	nej
Patient 10	3 / 1	nej	ja
	25 / 14	1	1

Stroke avdelning Gävle			
	Antal tillfällen utskrivning/ återinläggning	SIP	HSV
Patient 1	2 / 2	ej reg i lifecare	
Patient 2	1 / 1	nej	ja
Patient 3	1 / 1	nej	ja
Patient 4	1 / 1	ja	ja
Patient 5	2 / 1	ja	nej
Patient 6	1 / 1	nej	nej
Patient 7	1 / 1	ja	nej
Patient 8	1 / 1	ja	nej
Patient 9	2 / 1	nej	ja
Patient 10	3 / 2	nej	nej
Summa	15 / 12	4	4

Lung avdelning Gävle			
	Antal tillfällen utskrivning/ återinläggning	SIP	HSV
Patient 1	2 / 2	nej	nej
Patient 2	1 / 1	ej reg i lifecare	
Patient 3	1 / 1	nej	säbo
Patient 4	4 / 3	ja	nej
Patient 5	4 / 3	ja x 2	nej
Patient 6	1 / 1	nej	nej
Patient 7	1 / 1	nej	nej
Patient 8	1 / 1	nej	ja
Patient 9	3 / 2	nej	nej
Patient 10	3 / 2	nej	nej
Summa	21 / 17	2	1