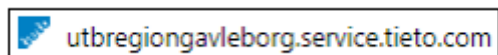


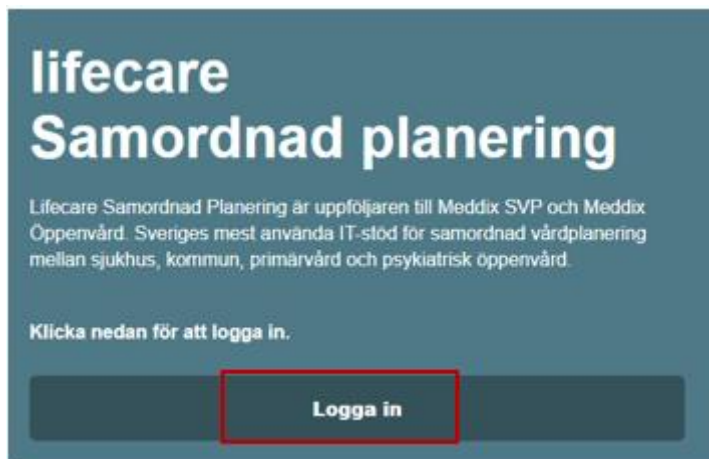
Utbildningsmiljö Lifecare

Inloggning

Logga in via denna länk - <https://utbregiongavleborg.service.tieto.com/>



Kommer direkt till inloggningsrutan. Klicka på **"Logga in"**



En ny bild öppnas på skärmen - välj **"Logga in med Namn och Lösen"**



Nu öppnar sig inloggningsrutan – ange **användarnamn** och **lösenord** – se förteckning nedan för aktuell inloggning beroende på vilken part du ska logga in som (slutenvård, öppenvårdsmottagning, primärvård, kommun HSL, kommun biståndshandläggare och IFO. Klicka därefter på **"Fortsätt"**.

Användarnamn

Lösenord

Fortsätt

Välj någon av nedanstående användare beroende på vilken part du ska arbeta som.

Vill du vara flera användare (kommun, öppenvård eller slutenvård) måste du logga ut och sedan logga in som den andra användaren enligt nedan.

För slutenvården

Användarnamn	Lösenord
slutenvard01	LifecareSP-99
slutenvard02	LifecareSP-99
slutenvard03	LifecareSP-99
slutenvard04	LifecareSP-99
slutenvard05	LifecareSP-99
slutenvard06	LifecareSP-99
slutenvard07	LifecareSP-99
slutenvard08	LifecareSP-99
slutenvard09	LifecareSP-99
slutenvard10	LifecareSP-99

När du loggat in väljer du något av nedanstående medarbetaruppdrag – **Kirurgi, Ortopedi, Specialmedicin** eller **Vuxenpsykiatri**.

Inloggning

Välj uppdrag

Kirurgi - Region Gävleborg Medarbetaruppdrag-Kirurgi	Logga in
Ortopedi - Region Gävleborg Medarbetaruppdrag ortopedi	Logga in
Specialmedicin - Region Gävleborg Medarbetaruppdrag-Medicin	Logga in
Vuxenpsykiatri - Region Gävleborg Medarbetaruppdrag vuxenpsykiatri	Logga in

För öppenvårdsmottagningar och hälsocentraler

Användarnamn	Lösenord
oppenvard01	LifecareSP-99
oppenvard02	LifecareSP-99
oppenvard03	LifecareSP-99
oppenvard04	LifecareSP-99
oppenvard05	LifecareSP-99
oppenvard06	LifecareSP-99
oppenvard07	LifecareSP-99
oppenvard08	LifecareSP-99
oppenvard09	LifecareSP-99
oppenvard10	LifecareSP-99

När du loggat in väljer du vilket medarbetaruppdrag du ska använda.

För hälsocentraler väljer du medarbetaruppdrag **Verksamhetsområde Primärvård Gävle – Region Gävleborg**, HSL Primärvård, därefter klickar du på **”Logga in”**.



Verksamhetsområde Primärvård Gävle - Region Gävleborg
HSL Primärvård

Logga in

För öppenvårdsmottagningar väljer du medarbetaruppdrag för **Kirurgi, Ortopedi, Specialmedicin** eller **Vuxenpsykiatri**, därefter klickar du på **”Logga in”**.



Inloggning

Välj uppdrag

Kirurgi - Region Gävleborg
Medarbetaruppdrag: Kirurgi

Ortopedi - Region Gävleborg
Medarbetaruppdrag: ortopedi

Specialmedicin - Region Gävleborg
Medarbetaruppdrag: Medicin

Vuxenpsykiatri - Region Gävleborg
Medarbetaruppdrag: vuxenpsykiatri


Logga in

Logga in

Logga in

Logga in

När du kommit in i Lifecare klickar du längst upp till höger i bilden på pilen vid användarnamnet. Här väljer du **”Ändra avdelning”** och väljer en mottagning, därefter klickar du på **”Spara”**. Du ser nu mottagningsnamnet längst upp till höger i bilden under användarnamnet.

 **oppenvard 01**
Sjuksköterska, Ortopedmottagning Gävle

Vårdenhet
Ortopedi

Avdelning
Ortopedmottagning Gävle

Inställningar

Byt uppdrag
Ändra avdelning
Ändra profession

Mina uppgifter

För kommun – HSL

Användarnamn	Lösenord
kommun_hsl01	LifecareSP-99
kommun_hsl02	LifecareSP-99
kommun_hsl03	LifecareSP-99
kommun_hsl04	LifecareSP-99
kommun_hsl05	LifecareSP-99
kommun_hsl06	LifecareSP-99
kommun_hsl07	LifecareSP-99
kommun_hsl08	LifecareSP-99
kommun_hsl09	LifecareSP-99
kommun_hsl10	LifecareSP-99

För kommun - biståndshandläggare och IFO

Användarnamn	Lösenord
bistandhand01	LifecareSP-99
bistandhand02	LifecareSP-99
bistandhand03	LifecareSP-99
bistandhand04	LifecareSP-99
bistandhand05	LifecareSP-99
bistandhand06	LifecareSP-99
bistandhand07	LifecareSP-99
bistandhand08	LifecareSP-99
bistandhand09	LifecareSP-99
bistandhand10	LifecareSP-99

När du loggat in väljer du vilket medarbetaruppdrag du ska använda

För biståndshandläggare väljer du medarbetaruppdrag **Vårdplaneringsteam SoL/LSS Omvårdnad Gävle**, därefter klickar du på **”Logga in”**.

Vårdplaneringsteam HSL Omvårdnad Gävle - Gävle kommun
Vårdplaneringsteam HSL Omvårdnad Gävle

Logga in

För IFO väljer du medarbetaruppdrag **IFO Gävle**, därefter klickar du på **”Logga in”**.

IFO Gävle - Gävle kommun
IFO Gävle

Logga in

Skapa patient

Riktiga personuppgifter får **inte** användas i utbildningsmiljön utan endast testpersoner.

För att skapa en patient/brukare använder du ett personnummer som inte är ett riktigt personnummer. **Du ska sätta fyra nollor som sista siffror**, t ex 19550505-0000

Användarhandledning

För att läsa hur Lifecare fungerar, använd användarhandledning/manualerna som finns för Lifecare drift på Plexus eller Samverkanswebben - [Lifecare SPU - Användarmanual](#) och [Lifecare SIP - Användarmanual](#)