

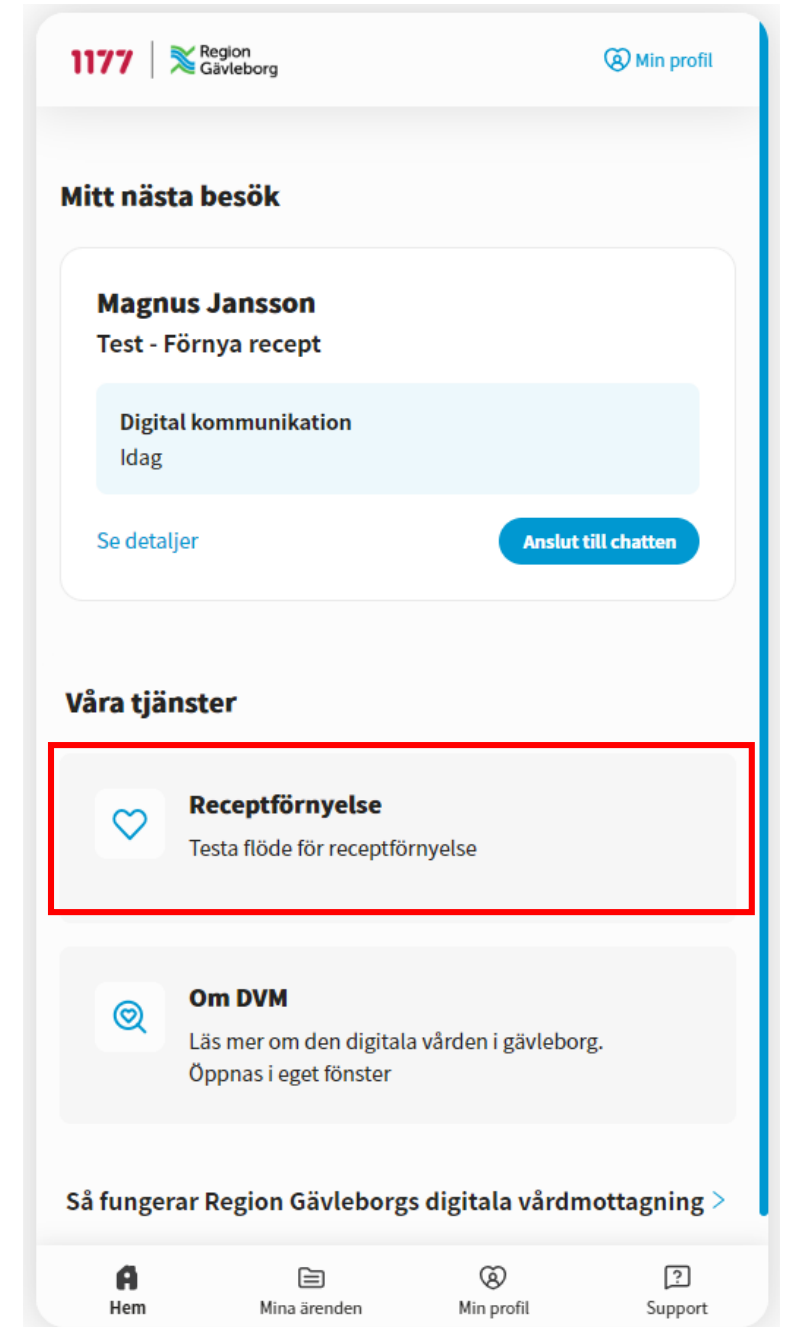
Testa att förnya recept i utbildningsmiljön

December 2024



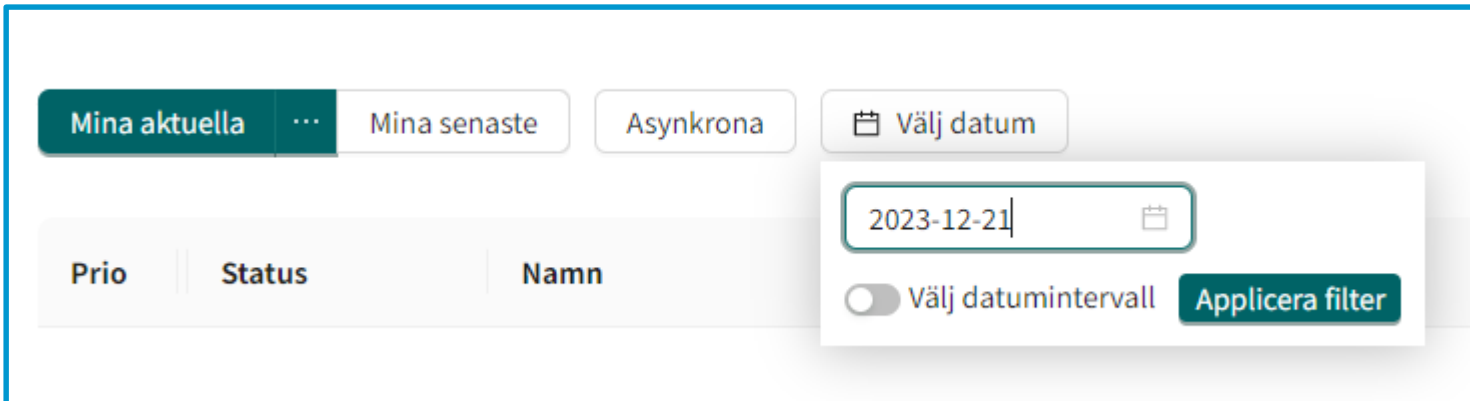
Så här gör du för att testa att förnya recept som patient

1. Logga in i patientappen i utbildningsmiljön
2. Välj **Receptförnyelse**
3. Svara på frågorna och skicka sedan in ärendet



Så här gör du för att hitta ärendet i utbildningsmiljön för Clinic24

1. Logga in i Clinic24 i utbildningsmiljön
2. I datumfiltret väljer du den dag som receptförnyelsen gjordes i testappen.
Obs! Det är endast i utbildningsmiljön det fungerar på detta sätt.



The screenshot shows a user interface for filtering cases. At the top, there are four buttons: "Mina aktuella" (highlighted in dark green), "Mina senaste", "Asynkrona", and "Välj datum" (with a calendar icon). Below these is a table with columns "Prio", "Status", and "Namn". A date filter dropdown menu is open, showing the date "2023-12-21" in a text input field with a calendar icon to its right. Below the input field, there is a toggle switch for "Välj datumintervall" (currently off) and a dark green button labeled "Applicera filter".

3. Filtrera sedan ärendelistan på **GÄVLEBORG TESTENHET DROP-IN > Medicinsk admin** *Obs! Det är endast i utbildningsmiljön det fungerar på detta sätt.*



4. Nu kan du ta emot och hantera ärendet som finns på startsidan

platform 24

Sök patient >

Mina aktuella ... Mina senaste Asynkrona 2023-12-21 Vårdpersonal ▼ Gävleborg Testenhet Div, Medicinsk admin, allmän × GÄVLEBORG TESTENHET DROP-IN, Medicinsk admin, allmän × + 38 ... ▼

Prio	Status	Namn	Kontaktdorsak	Ankom	Vårdpersonal	Avslutad	Bokad den
8	Avslutad	Janniche Ström 19 370809-8466	Test - Förnya recept	Idag 08:25	IT	DTA	-

Inloggningsuppgifter/testanvändare

Alla verksamhetsområden och privata hälsocentraler har fått en egen testvårdenhet samt fyra testanvändare i utbildningsmiljön. Det är dessa du använder när du genomför övningar i utbildningsmiljön.


Du kan logga in med alla testanvändare oavsett vilken roll du har i verkligheten.

Testanvändare:

- Sjuksköterska
- Läkare
- Medicinsk sekreterare
- Patient

Tips!

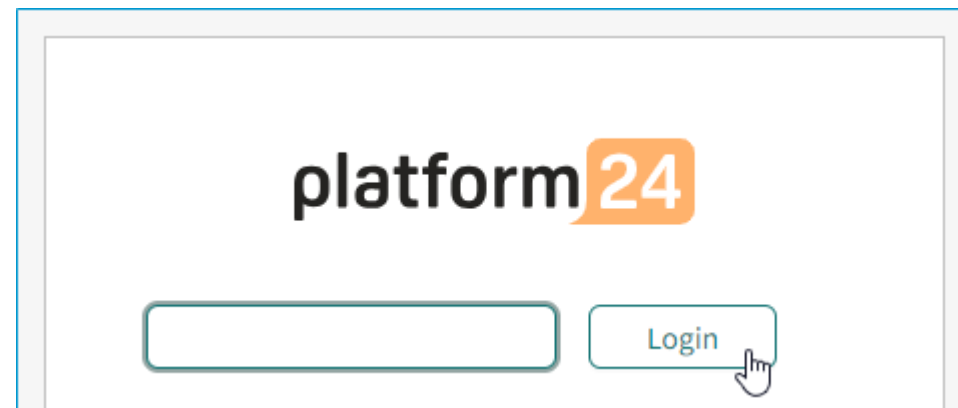
- Genomför gärna övningar tillsammans med en kollega. Då kan en person ha rollen som vårdpersonal och den andra ha rollen som patient. Växla gärna roller!
- Tänk på att alltid avsluta alla pågående besök/ärenden med testpatienten innan du avslutar ditt övningspass. Detta för att göra det enklare för de kollegor som skall öva i utbildningsmiljön efter dig.



Så här loggar du in i utbildningsmiljön för Clinic24

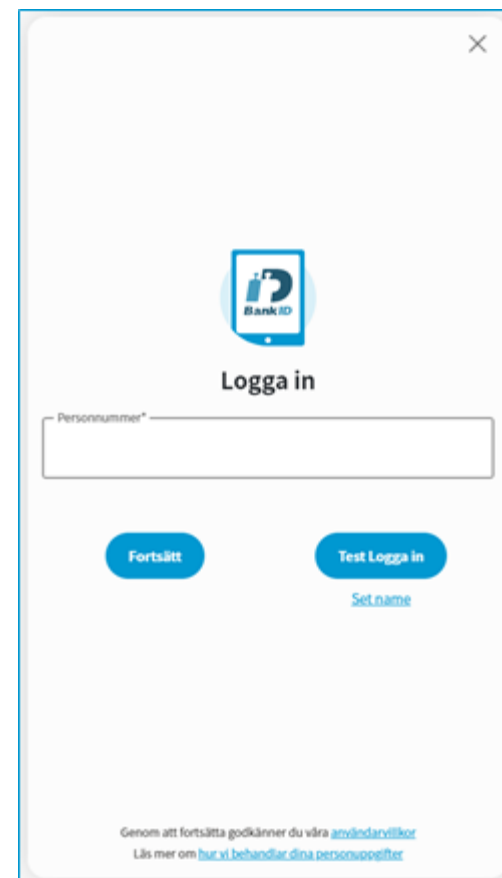
1. Öppna <https://clinic.demo.platform24.se/dev> i webbläsaren på din dator.
2. Skriv in **HSA-ID** (för den testanvändare du vill logga in som) i rutan och klicka på **Login**.

Obs! Använd inte någon av de fördefinierade testanvändarna (om sådana finns) på inloggningsidan.



Så här loggar du in i utbildningsmiljön för patientappen

1. Öppna <https://gavleborg-training.app.demo.platform24.se> i webbläsaren på din dator eller mobiltelefon.
2. Klicka på **Logga in**.
3. Skriv in **personnummer** (för den testanvändare du vill logga in som) och klicka på **Test Logga in**.



Personnummer*

Fortsätt

Test Logga in

Set name

Genom att fortsätta godkänner du våra [användarvillkor](#)
Läs mer om [hur vi behandlar dina personuppgifter](#)