

Frågeområde alkohol och droger

Nationella folkhälsoenkäten HLV 2022 Gävleborg

Risikkonsumtion alkohol bygger på screeningtestet Alcohol Use Disorder Identification Test (AUDIT) som utvecklades av WHO för att tidigt upptäcka personer med en skadlig konsumtion av alkohol.

En risikkonsumtion av alkohol har i länet cirka 34 100 individer. Det motsvarar 18 procent av männen och 12 procent av kvinnorna och är i stort i nivå med riksgenomsnittet för både män och kvinnor. Andelen med riskabel alkoholkonsumtion har minskat sedan 2004 bland män men hållit sig på ungefär samma nivå bland kvinnor.

Högst andel med risikkonsumtion finns hos de yngre (16-29 år) samt hos män i åldersgruppen 45-64 år.

Värdena för de olika frågeställningarna från enkäten varierar något mellan de olika diagrammen. I tidsserierna inkluderas endast befolkningen 16-84 år, för att möjliggöra jämförelsen bakåt i tiden. I 2022 års undersökning har även befolkningen 85+

inkluderats, och de finns med i jämförelsetalen mellan kommunen. Spridningsdiagrammen visar åldersstandardiserade värden senaste året för hela åldersgruppen.

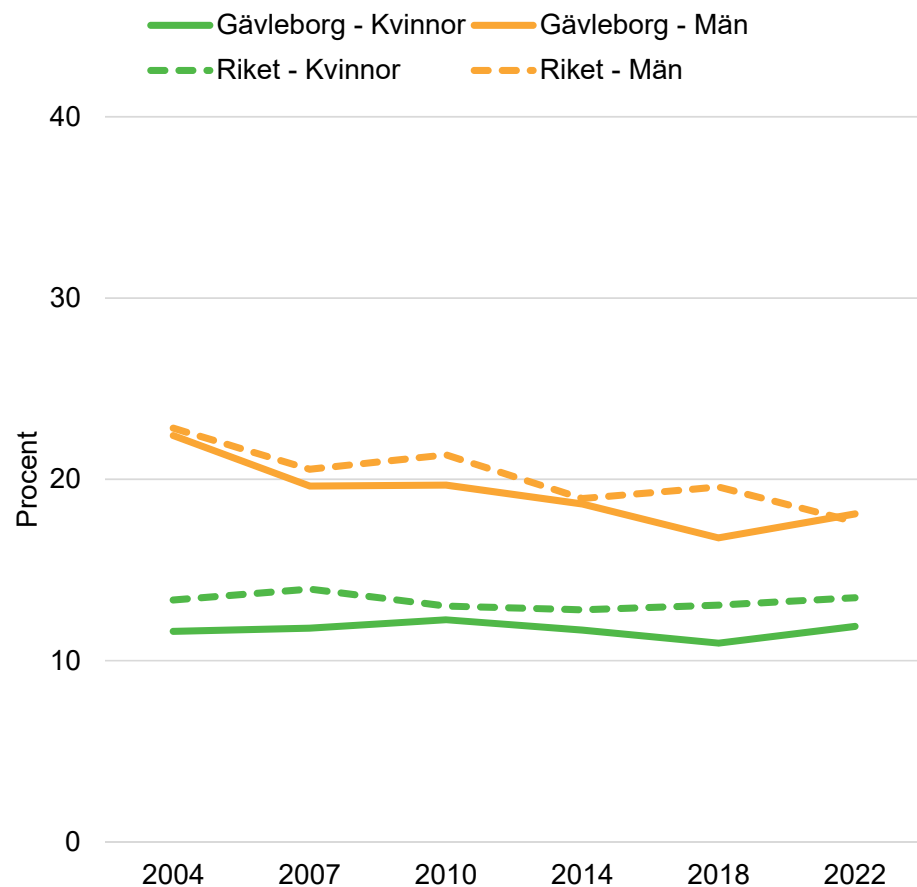
När det gäller droger finns i enkäten en fråga om hasch/marijuana och en fråga om annan narkotika (än hasch/marijuana). Gävleborg har överlag en lägre andel än i riket som någon gång använt hasch. 13 procent av männen och 6 procent av kvinnorna (totalt cirka 22 000) anger detta. Motsvarande andelar i riksgenomsnittet är 19 och 10 procent.

Sedan 2014 har andelen som någon gång använt hasch ökat men andelen som använt hasch under senaste året är kvar på ungefär samma nivå.

När det gäller annan narkotika än cannabis (t.ex. amfetamin, kokain, heroin, ecstasy eller LSD) har 7 procent av männen och 3 procent av kvinnorna (cirka 11 900 st) i länet någon gång använt dessa.

Det är något lägre än i riket där motsvarande andelar är 9 och 5 procent.

Risikkonsumtion alkohol



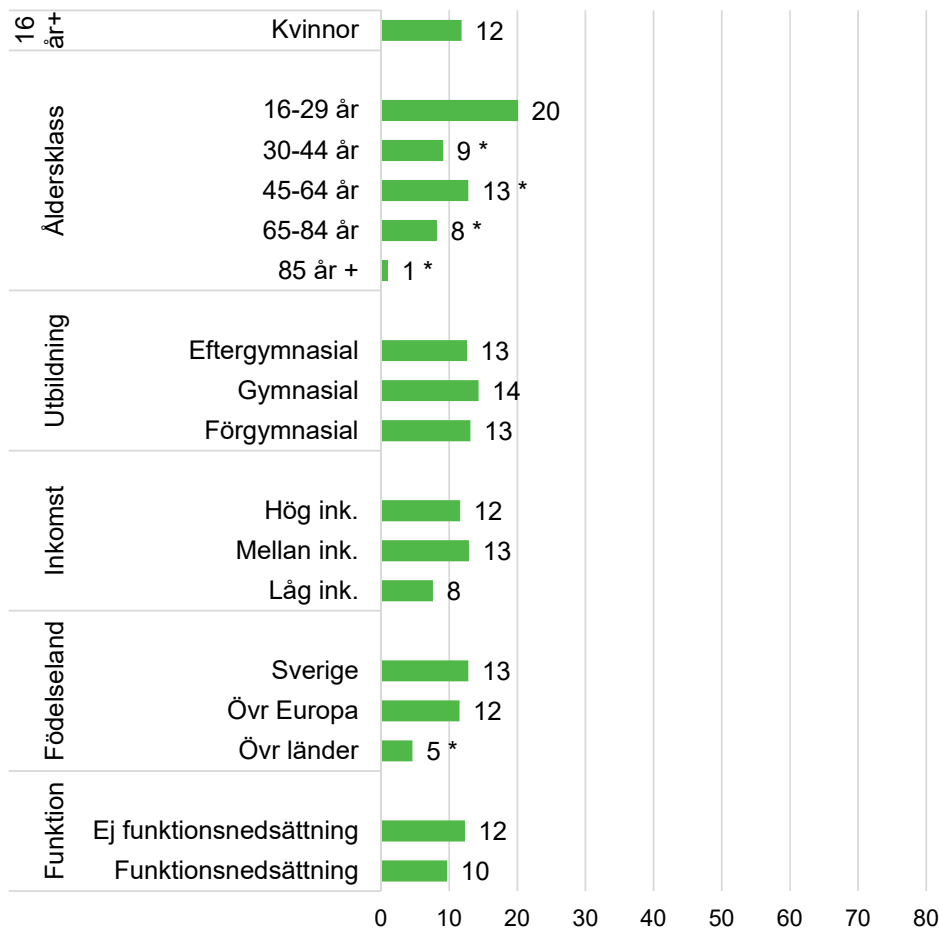
Risikkonsumtion alkohol

		Män		Kvinnor		Totalt		Ber antal
		%	95 % KI	%	95 % KI	%	95 % KI	
GÄVLEBORG	2004	22	20,9 - 24,0	12	10,5 - 12,8	17	16,1 - 18,0	36 000
	2007	20	18,3 - 21,0	12	10,8 - 12,9	16	14,9 - 16,6	34 300
	2010	20	18,3 - 21,1	12	11,2 - 13,4	16	15,2 - 16,9	35 000
	2014	19	17,4 - 20,0	12	10,7 - 12,8	15	14,4 - 16,1	33 700
	2018	17 *	15,4 - 18,2	11 *	9,9 - 12,1	14 *	13,1 - 14,8	31 200
	2022	18	16,7 - 19,6	12	10,8 - 13,1	15	14,1 - 16,0	34 100
RIKET	2004	23	21,8 - 23,9	13	12,6 - 14,2	18	17,4 - 18,7	1 229 500
	2007	21	19,1 - 22,1	14	12,8 - 15,2	17	16,3 - 18,2	1 226 500
	2010	21	20,2 - 22,5	13	12,2 - 13,9	17	16,5 - 17,9	1 259 500
	2014	19	17,9 - 20,1	13	11,9 - 13,7	16	15,2 - 16,6	1 208 500
	2018	20	18,7 - 20,5	13	12,4 - 13,8	16	15,8 - 16,9	1 292 000
	2022	18	16,8 - 18,5	13	12,8 - 14,2	16	15,0 - 16,1	1 273 000

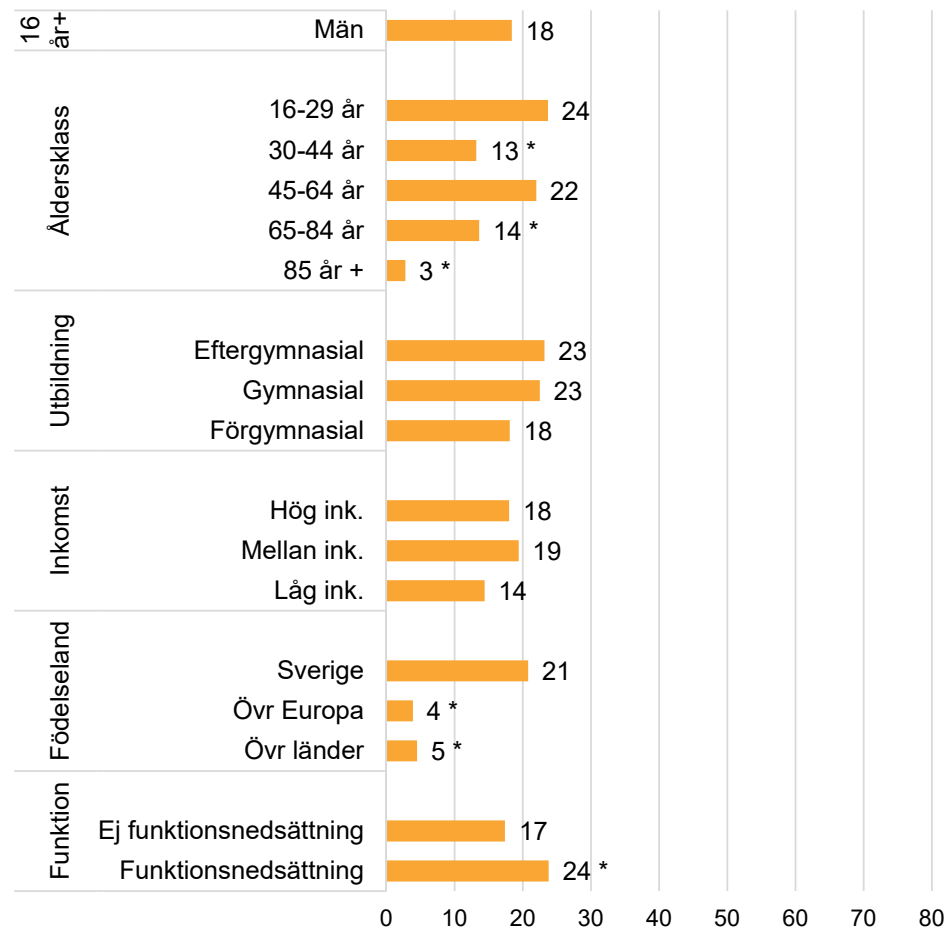
Kommuntabeller nationella folkhälsoenkäten Hälsa på lika villkor Gävleborg. Män och kvinnor 16-85 år
95 % konfidensintervall. Sign.test mot rikets värde samma år. Källa: Samhällsmedicin, Region Gävleborg. Variabel=alkrisk13

Källa: HLV 2022 16-84 år Gävleborg och Samhällsmedicin

Risikkonsumtion alkohol



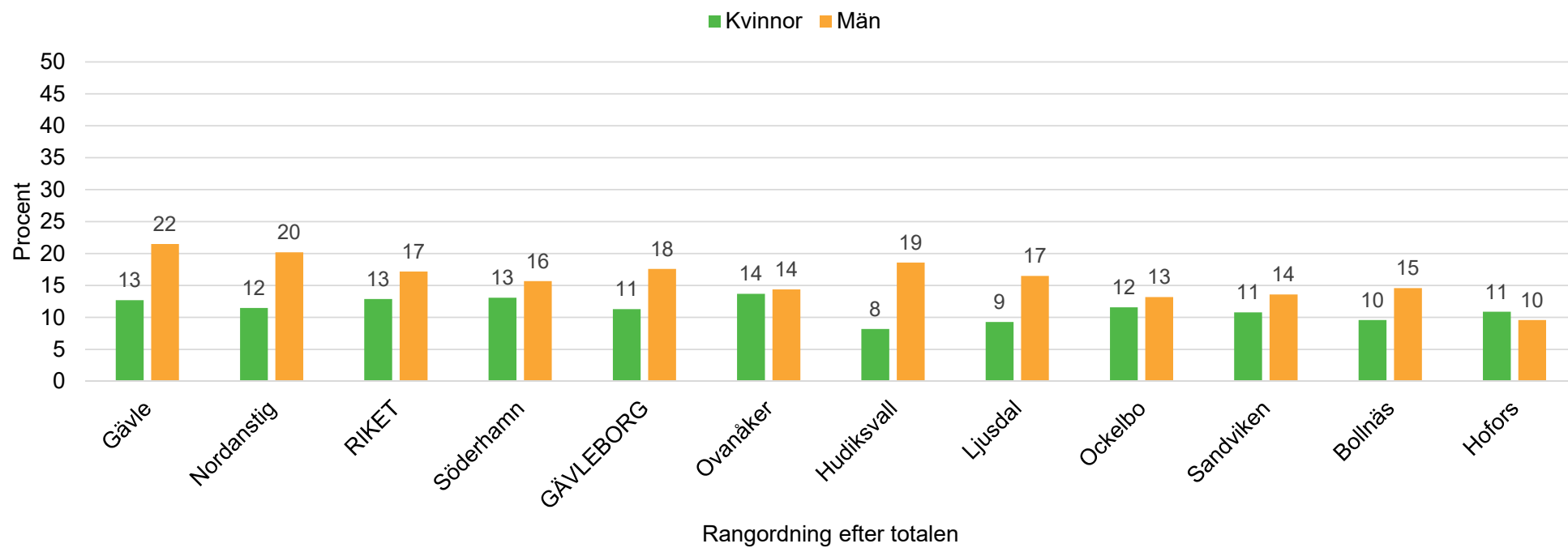
Risikkonsumtion alkohol



Källa: HLV 2022 Gävleborg 16 år + och Samhällsmedicin.

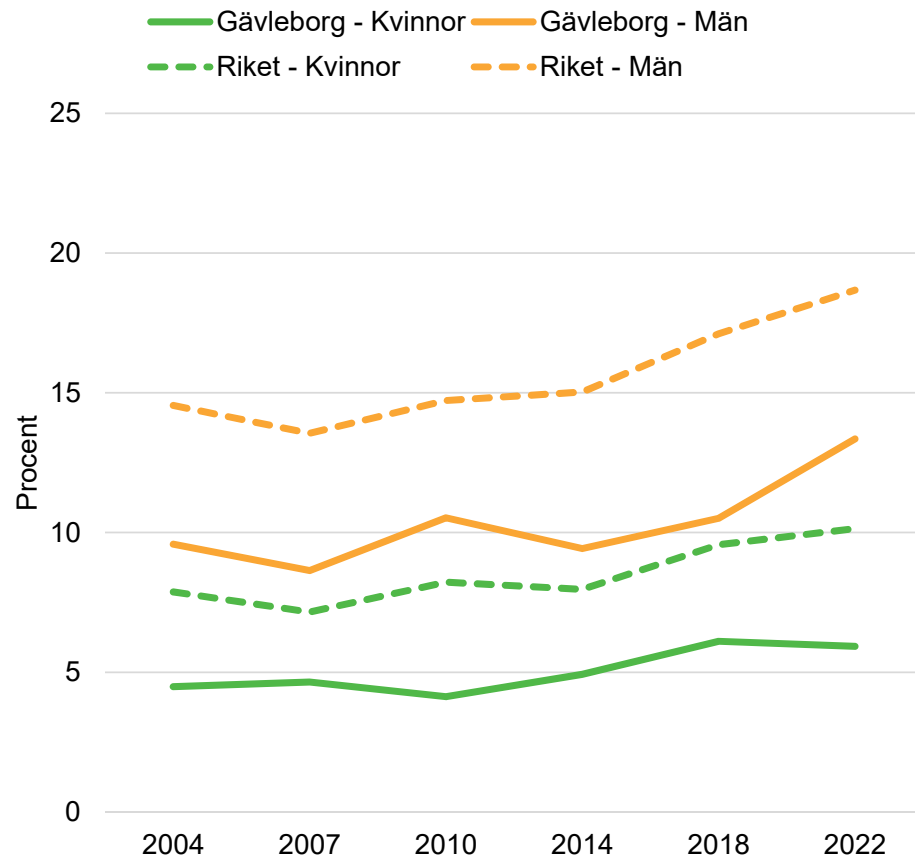
Allt utom åldersklasser åldersstandardiserat. Signifikansmarkering (*) jämfört med översta kategorin i åldersgrupp, utbildning, inkomst och födelse land.

Risikkonsumtion alkohol



Källa: HLV 2022 Gävleborg 16 år + och Samhällsmedicin

Cannabis någon gång



Källa: HLV 2022 16-84 år Gävleborg och Samhällsmedicin

Cannabis någon gång

		Män		Kvinnor		Totalt		Ber antal
		%	95 % KI	%	95 % KI	%	95 % KI	
GÄVLEBORG	2004	10 *	8,6 - 10,7	4 *	3,8 - 5,3	7 *	6,4 - 7,7	14 900
	2007	9 *	7,8 - 9,6	5 *	4,0 - 5,3	7 *	6,2 - 7,2	14 400
	2010	11 *	9,6 - 11,6	4 *	3,6 - 4,8	7 *	6,8 - 7,9	15 900
	2014	9 *	8,6 - 10,4	5 *	4,3 - 5,6	7 *	6,7 - 7,8	15 800
	2018	11 *	9,6 - 11,6	6 *	5,4 - 6,9	8 *	7,8 - 9,0	18 800
	2022	13 *	12,3 - 14,5	6 *	5,2 - 6,7	10 *	9,1 - 10,4	22 000
RIKET	2004	15	13,7 - 15,5	8	7,3 - 8,5	11	10,7 - 11,7	761 500
	2007	14	12,3 - 14,9	7	6,3 - 8,1	10	9,6 - 11,1	735 000
	2010	15	13,8 - 15,7	8	7,6 - 8,9	11	10,9 - 12,1	832 000
	2014	15	14,1 - 16,0	8	7,3 - 8,7	12	10,9 - 12,1	869 500
	2018	17	16,4 - 17,9	10	9,0 - 10,1	13	12,9 - 13,8	1 056 000
	2022	19	17,9 - 19,5	10	9,6 - 10,7	14	14,0 - 15,0	1 180 000

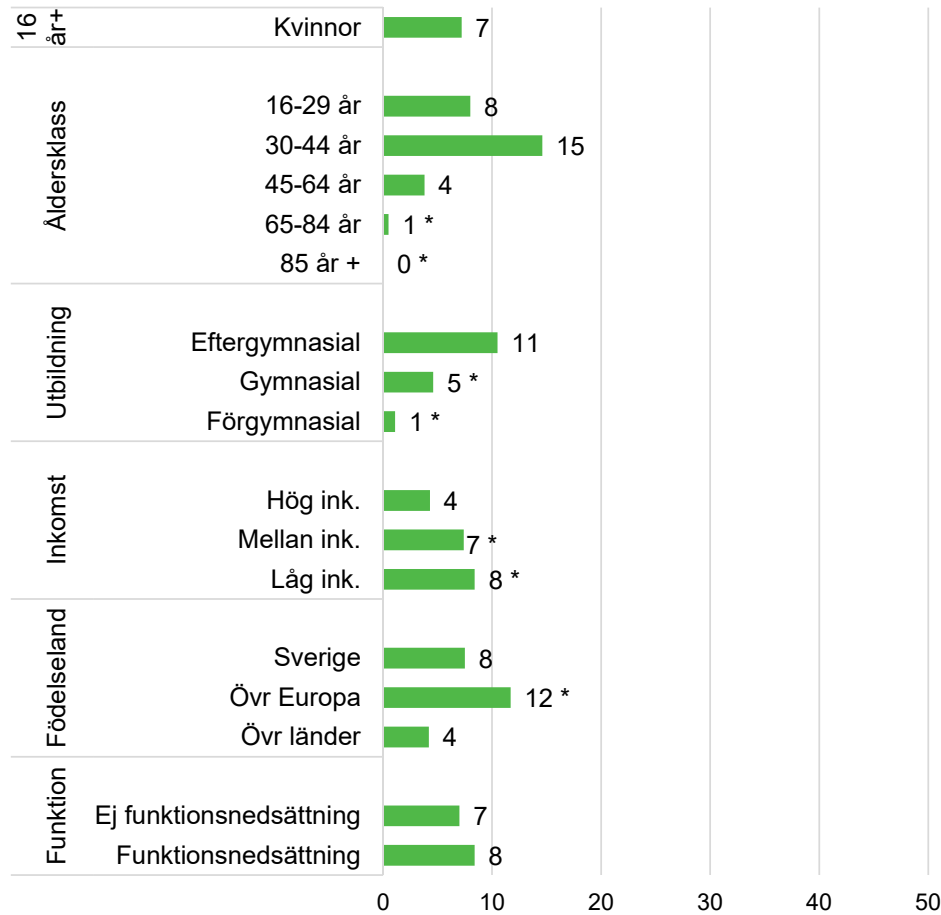
Kommuntabeller nationella folkhälsoenkäten Hälsa på lika villkor Gävleborg. Män och kvinnor 16-85 år
95 % konfidensintervall. Sign.test mot rikets värde samma år. Källa: Samhällsmedicin, Region Gävleborg. Variabel=hasch

Cannabis senaste året

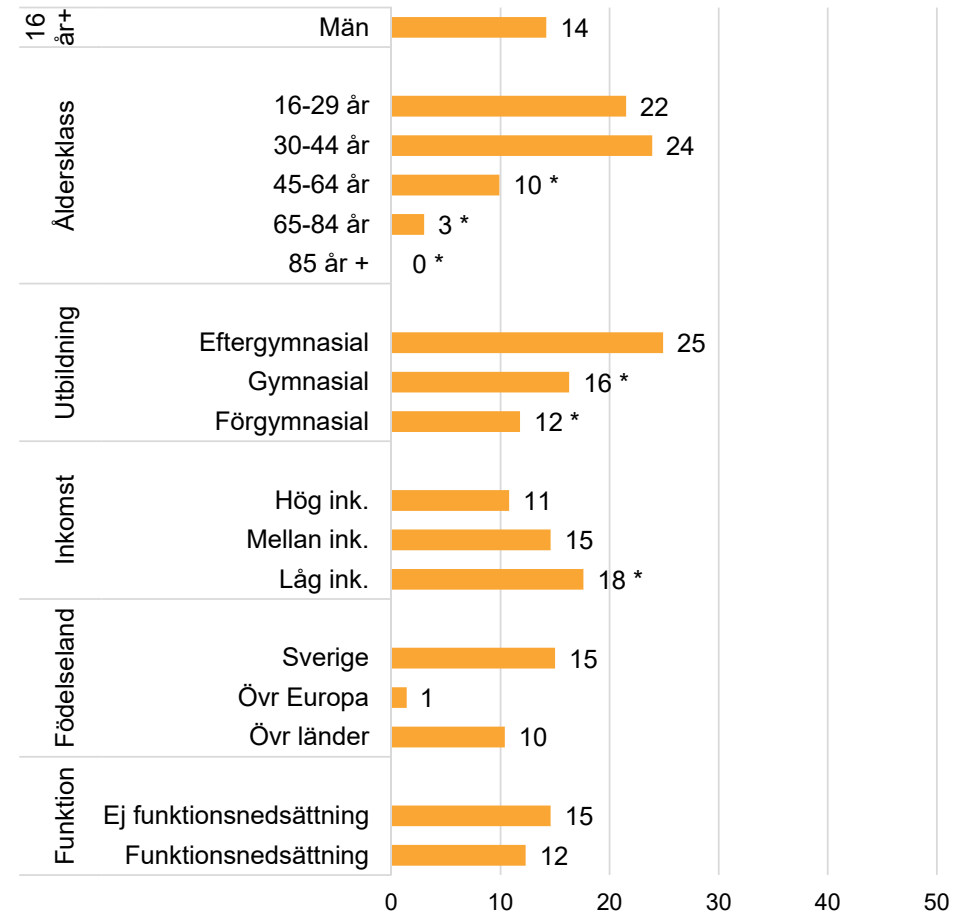
		Män		Kvinnor		Totalt		Ber antal
		%	95 % KI	%	95 % KI	%	95 % KI	
GÄVLEBORG	2004	2	1,3 - 2,1	0 *	0,3 - 0,8	1 *	0,9 - 1,3	2 300
	2007	1 *	1,2 - 1,8	1	0,4 - 0,9	1 *	0,9 - 1,2	2 200
	2010	2 *	1,7 - 2,5	1 *	0,5 - 1,0	1 *	1,2 - 1,6	2 900
	2014	2 *	2,0 - 2,8	1	0,9 - 1,4	2 *	1,5 - 2,0	3 800
	2018	2 *	1,9 - 2,8	2	1,3 - 1,9	2 *	1,7 - 2,2	4 300
	2022	3	2,7 - 3,5	1 *	0,7 - 1,2	2 *	1,8 - 2,3	4 500
RIKET	2004	2	2,1 - 2,8	1	0,9 - 1,4	2	1,6 - 2,0	121 500
	2007	2	1,8 - 2,9	1	0,7 - 1,4	2	1,4 - 2,0	118 000
	2010	3	2,6 - 3,5	1	1,2 - 1,7	2	2,0 - 2,5	160 500
	2014	3	2,9 - 3,7	1	1,0 - 1,6	2	2,0 - 2,5	171 500
	2018	4	3,8 - 4,5	2	1,6 - 2,1	3	2,8 - 3,2	235 500
	2022	3	2,9 - 3,6	2	1,6 - 2,0	2	2,3 - 2,7	204 000

Kommuntabeller nationella folkhälsoenkäten Hälsa på lika villkor Gävleborg. Män och kvinnor 16-85 år
95 % konfidensintervall. Sign.test mot rikets värde samma år. Källa: Samhällsmedicin, Region Gävleborg. Variabel=hasch12

Cannabis någon gång



Cannabis någon gång

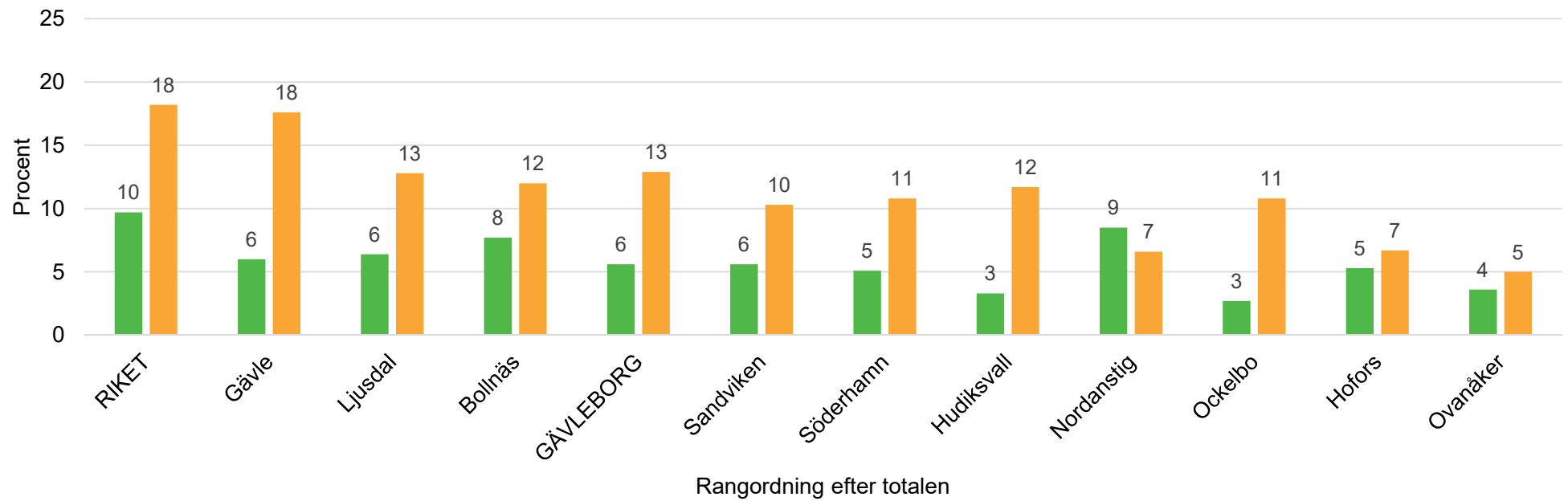


Källa: HLV 2022 Gävleborg 16 år + och Samhällsmedicin.

Allt utom åldersklasser åldersstandardiserat. Signifikansmarkering (*) jämfört med översta kategorin i åldersgrupp, utbildningsnivå och födelseland.

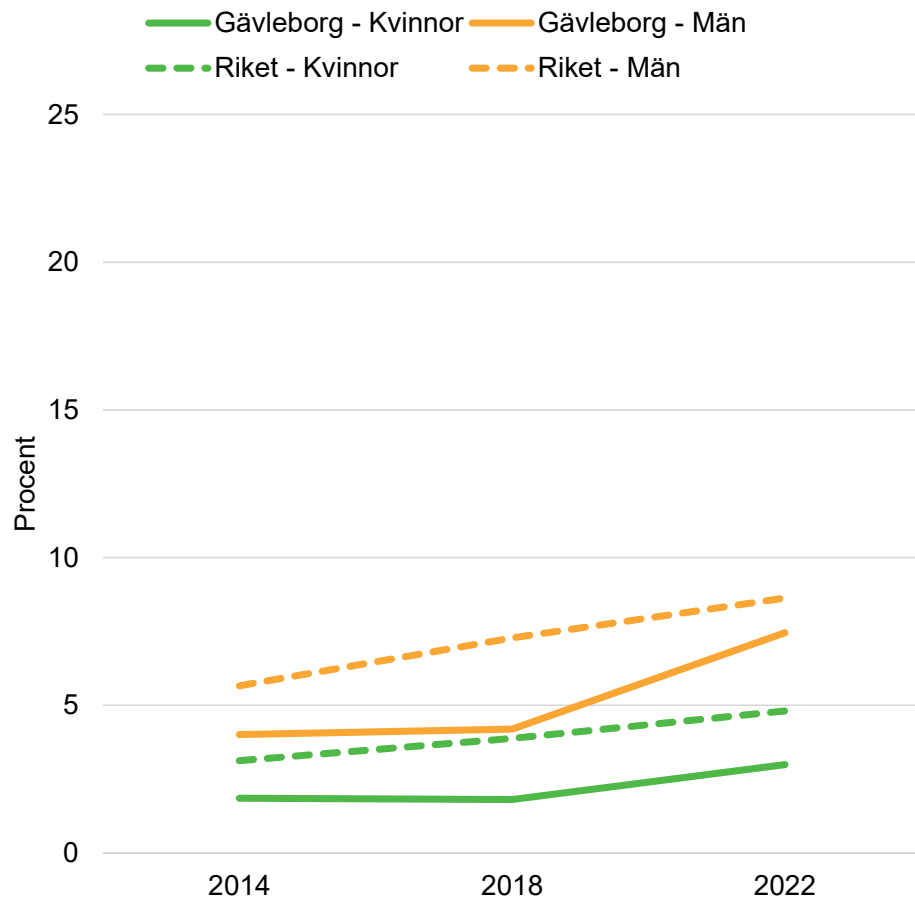
Cannabis någon gång

Kvinnor Män



Källa: HLV 2022 Gävleborg 16 år + och Samhällsmedicin

Annand narkotika någon gång



Källa: HLV 2022 16-84 år Gävleborg och Samhällsmedicin

Annand narkotika någon gång

		Män		Kvinnor		Totalt		Ber antal
		%	95 % KI	%	95 % KI	%	95 % KI	
GÄVLEBORG	2014	4 *	3,5 - 4,7	2 *	1,5 - 2,3	3 *	2,6 - 3,3	6 500
	2018	4 *	3,6 - 4,9	2 *	1,5 - 2,3	3 *	2,7 - 3,4	6 800
	2022	7	6,8 - 8,3	3 *	2,6 - 3,6	5 *	4,8 - 5,7	11 900
RIKET	2014	6	5,1 - 6,3	3	2,7 - 3,6	4	4,0 - 4,8	332 500
	2018	7	6,8 - 7,8	4	3,5 - 4,3	6	5,3 - 5,9	440 500
	2022	9	8,1 - 9,2	5	4,4 - 5,2	7	6,4 - 7,1	550 500

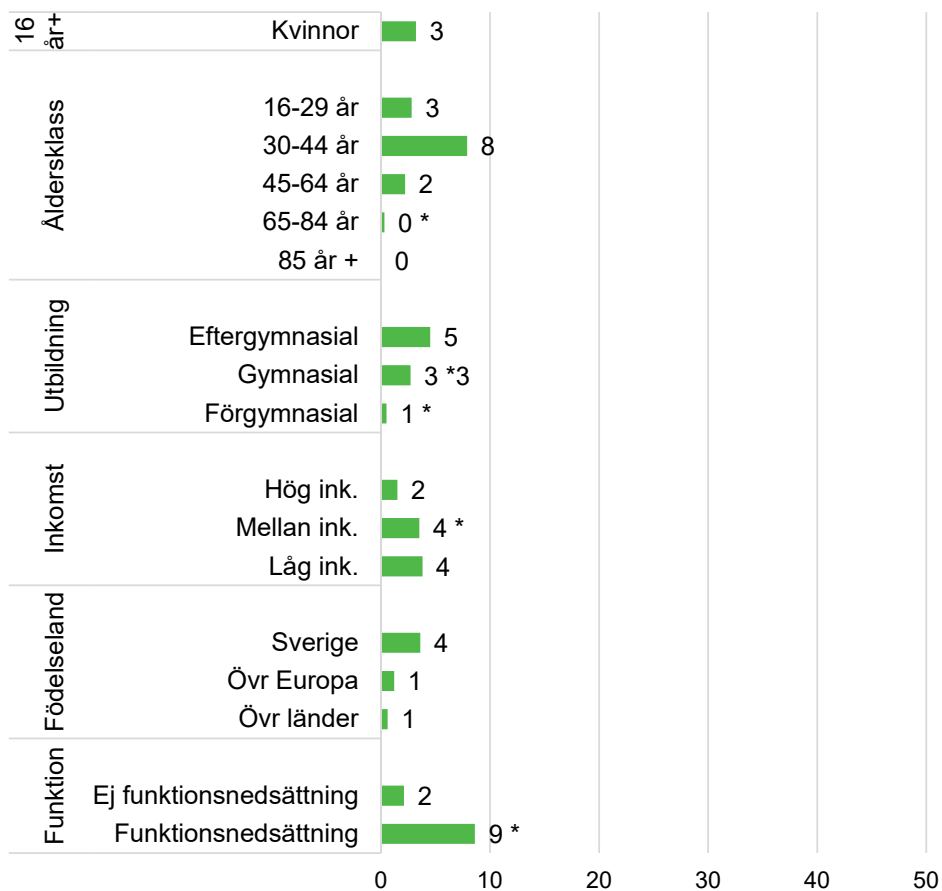
Kommuntabeller nationella folkhälsoenkäten Hälsa på lika villkor Gävleborg. Män och kvinnor 16-85 år
95 % konfidensintervall. Sign.test mot rikets värde samma år. Källa: Samhällsmedicin, Region Gävleborg. Variabel=narko

Annand narkotika senaste året

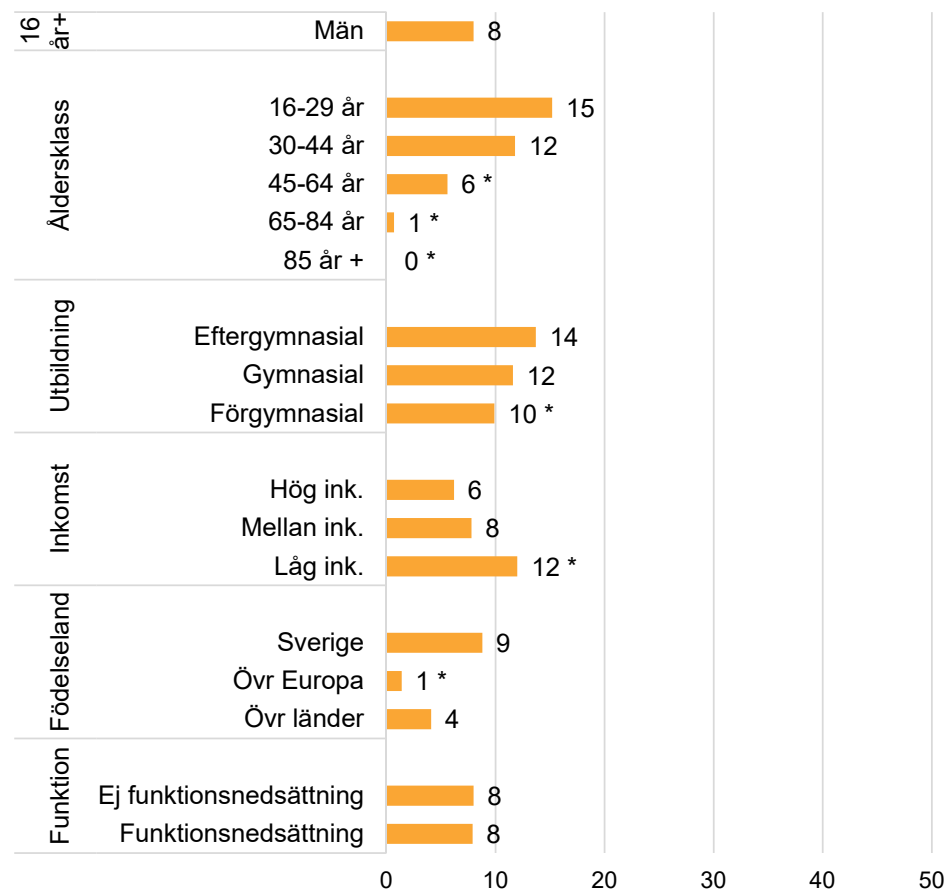
		Män		Kvinnor		Totalt		Ber antal
		%	95 % KI	%	95 % KI	%	95 % KI	
GÄVLEBORG	2018	1 *	0,7 - 1,2	0	0,3 - 0,7	1 *	0,6 - 0,9	1 500
	2022	2	1,7 - 2,4	0 *	0,1 - 0,4	1	0,9 - 1,3	2 400
RIKET	2018	2	1,6 - 2,1	1	0,6 - 0,9	1	1,2 - 1,5	102 500
	2022	2	1,4 - 1,9	1	0,9 - 1,3	1	1,2 - 1,5	111 000

Kommuntabeller nationella folkhälsoenkäten Hälsa på lika villkor Gävleborg. Män och kvinnor 16-85 år
95 % konfidensintervall. Sign.test mot rikets värde samma år. Källa: Samhällsmedicin, Region Gävleborg. Variabel=narko12

Annand narkotika någon gång



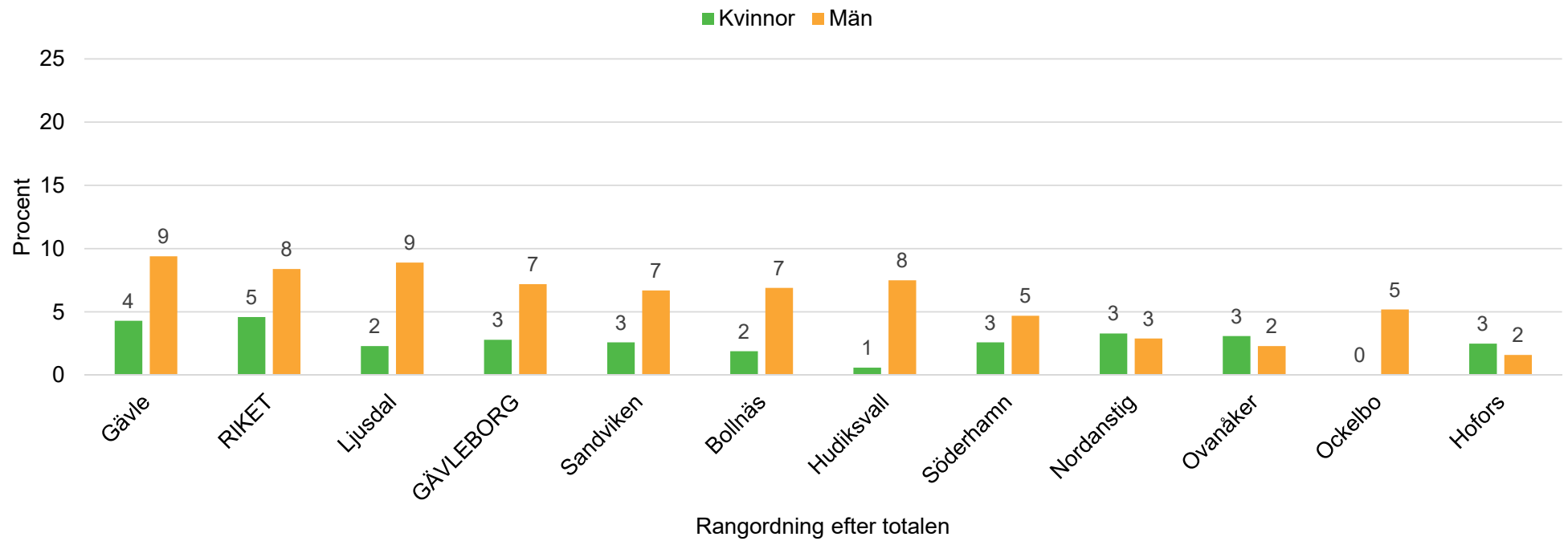
Annand narkotika någon gång



Källa: HLV 2022 Gävleborg 16 år + och Samhällsmedicin.

Allt utom åldersklasser åldersstandardiserat. Signifikansmarkering (*) jämfört med översta kategorin i åldersgrupp, utbildning, inkomst och födelse land.

Annand narkotika någon gång



Källa: HLV 2022 Gävleborg 16 år + och Samhällsmedicin