

Frågeområde Tobak

Nationella folkhälsoenkäten HLV 2022 Gävleborg

I avsnittet om tobak redovisas daglig rökning, snus, tobaksanvändning samt användande av e-cigarretter "dagligen eller ibland".

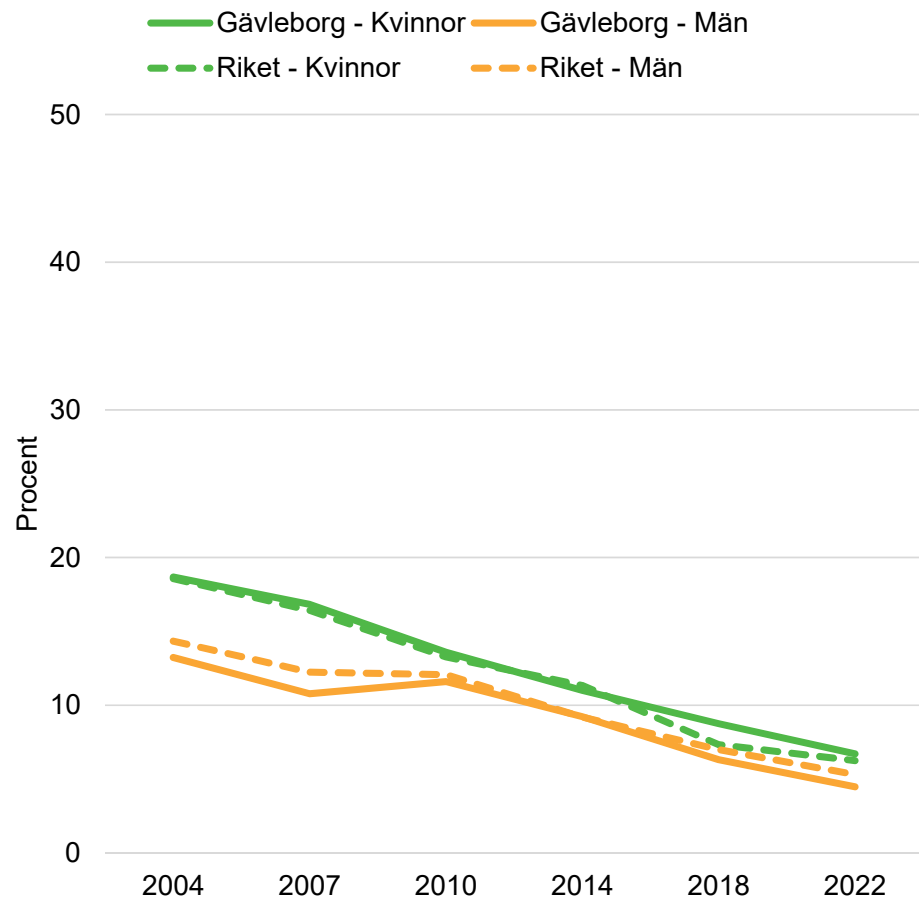
Värdena för tobaksanvändning bland kvinnor och män i länet varierar något mellan de olika diagrammen. I tidsserierna inkluderas endast befolkningen 16-84 år, för att möjliggöra jämförelsen bakåt i tiden. I 2022 års undersökning har även befolkningen 85+ inkluderats, och de finns med i jämförelsetalen mellan kommunen. Spridningsdiagrammen visar åldersstandardiserade värden.

När det gäller tobaksområdet finns en övergripande positiv utveckling övertid, med en kraftig minskning i daglig användning jämfört med 2004. Andelen som använder tobak dagligen har minskat med tio procentenheter, från 29 procent 2004 till 19 procent 2022. Den positiva trenden gäller särskilt rökning, där användandet minskar konstant. 7 procent av kvinnorna och 4 procent av männen i länet uppger att de röker dagligen. Vad gäller snus användandet har dock den positiva trenden brutits och användandet har ökat sedan förra mätperioden (2018), för både kvinnor och män. Samma trend återfinns i riket.

Rökning är vanligast bland medelålders kvinnor samt bland kvinnor och män med låg utbildning, låg inkomst samt bland män födda utanför Europa och kvinnor med funktionsnedsättning. Mönstret vad gäller snus användning ser dock betydligt annorlunda ut. Överlag är snus användning är betydligt vanligare bland män än bland kvinnor, 23 mot 8 procent i länet. Undantaget är den yngsta åldersgruppen, 16-29 år, där det inte finns någon statistiskt säkerställd skillnad i snus användandet mellan kvinnor och män. Orsaken är den relativt höga användningen bland unga kvinnor. Medan snus andet är ungefär lika vanligt förekommande land män oavsett åldersgrupp är det betydligt vanligare bland unga kvinnor jämfört med äldre kvinnor. 16 procent av kvinnorna i åldern 16-29 år uppger att de snusar dagligen, jämfört med t.ex. sex procent i åldrarna 45-64 år. Även användandet av e-cigarretter är vanligast i den yngsta åldersgruppen.

Snus användning är betydligt vanligare bland svenskfödda jämfört med bland personer födda utom Europa, både bland män och kvinnor. Bland män finns också vissa skillnader utifrån utbildningsbakgrund, där högutbildade snusar i lägre omfattning

Röker dagligen

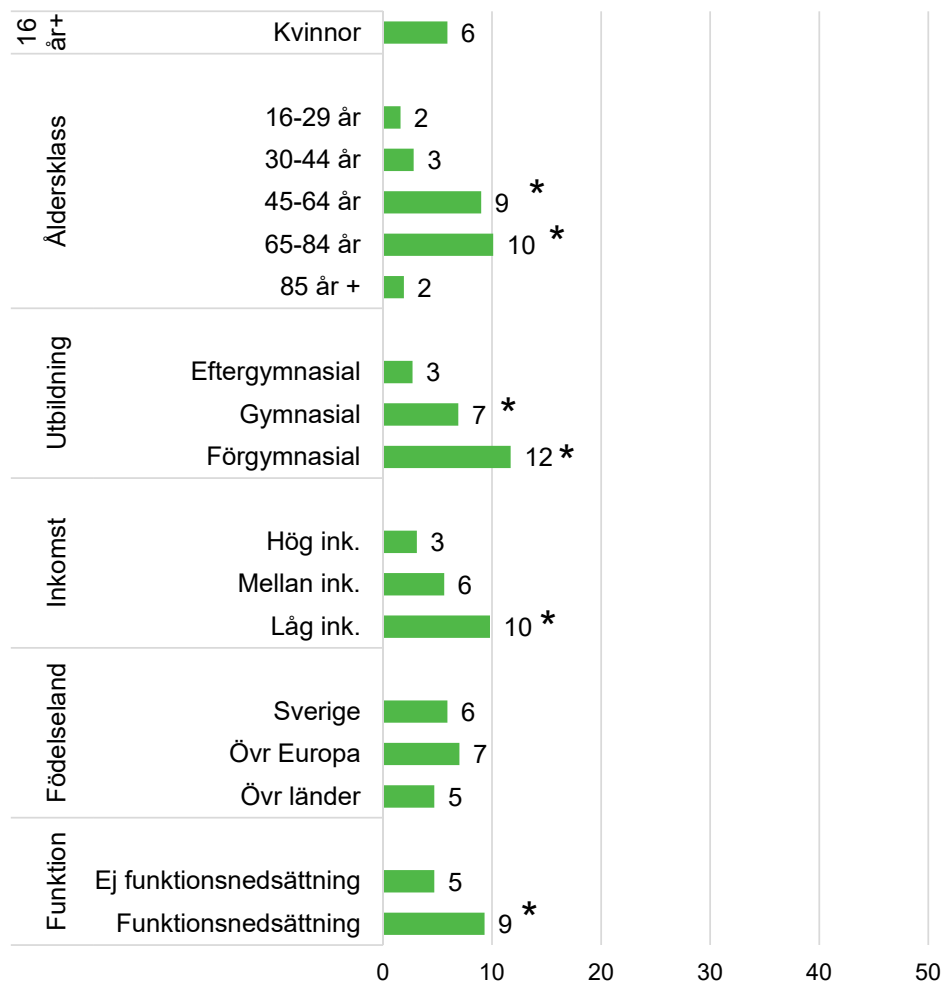


Röker dagligen

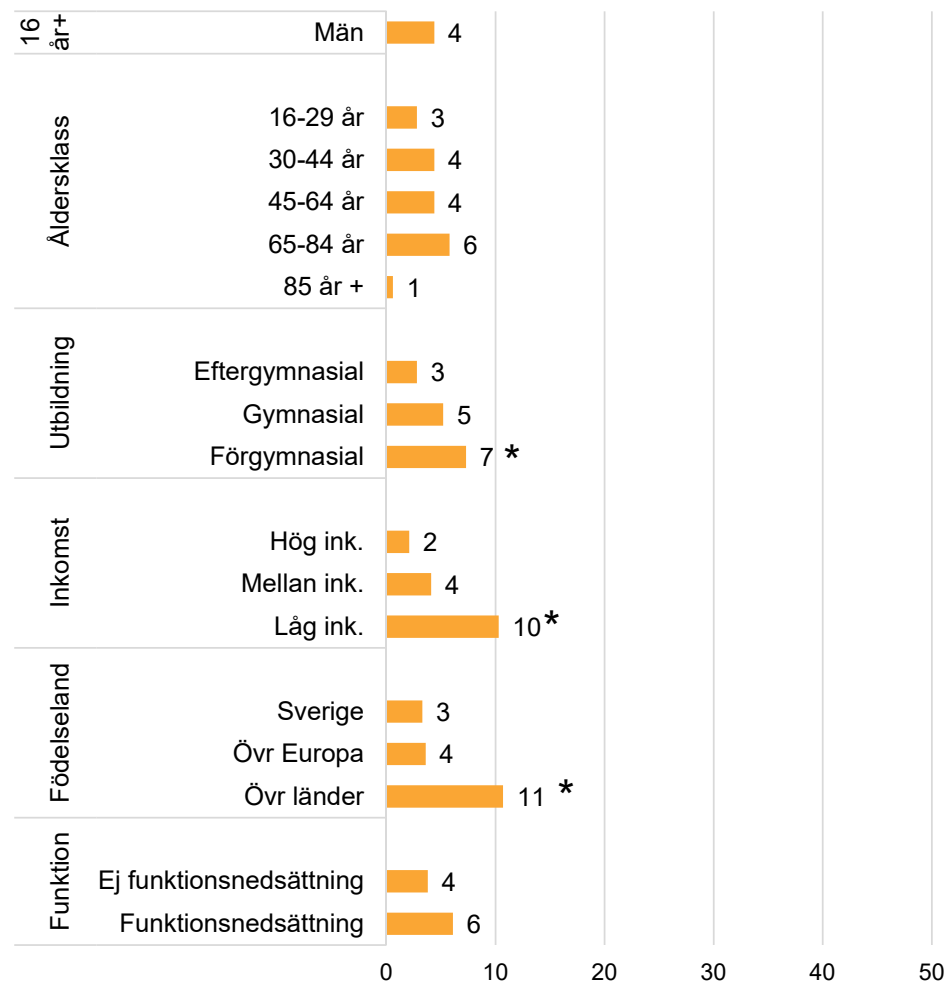
		Män		Kvinnor		Totalt		Ber antal
		%	95 % KI	%	95 % KI	%	95 % KI	
GÄVLEBORG	2004	13	12,0 - 14,6	19	17,3 - 20,1	16	15,0 - 16,9	33 800
	2007	11	9,7 - 11,9	17	15,7 - 18,1	14	13,0 - 14,6	30 000
	2010	12	10,5 - 12,8	14	12,5 - 14,8	13	11,8 - 13,4	27 500
	2014	9	8,3 - 10,3	11	10,0 - 12,1	10	9,4 - 10,9	22 400
	2018	6	5,5 - 7,3	9	7,8 - 9,8	8	6,9 - 8,2	16 900
	2022	4	3,7 - 5,4	7	5,8 - 7,8	6	5,0 - 6,3	12 600
RIKET	2004	14	13,5 - 15,3	19	17,7 - 19,5	16	15,8 - 17,1	1 123 000
	2007	12	11,0 - 13,6	16	15,2 - 17,7	14	13,5 - 15,3	1 023 500
	2010	12	11,2 - 13,0	13	12,4 - 14,2	13	12,1 - 13,3	924 000
	2014	9	8,4 - 10,0	11	10,5 - 12,2	10	9,7 - 10,9	779 000
	2018	7	6,5 - 7,6	7	6,8 - 7,9	7	6,8 - 7,6	565 000
	2022	5	4,9 - 5,8	6	5,8 - 6,8	6	5,4 - 6,1	471 500

Kommuntabeller nationella folkhälsoenkäten Hälsa på lika villkor Gävleborg. Män och kvinnor 16-85 år
95 % konfidensintervall. Sign.test mot rikets värde samma år. Källa: Samhällsmedicin, Region Gävleborg. Variabel=daglrok

Röker dagligen



Röker dagligen

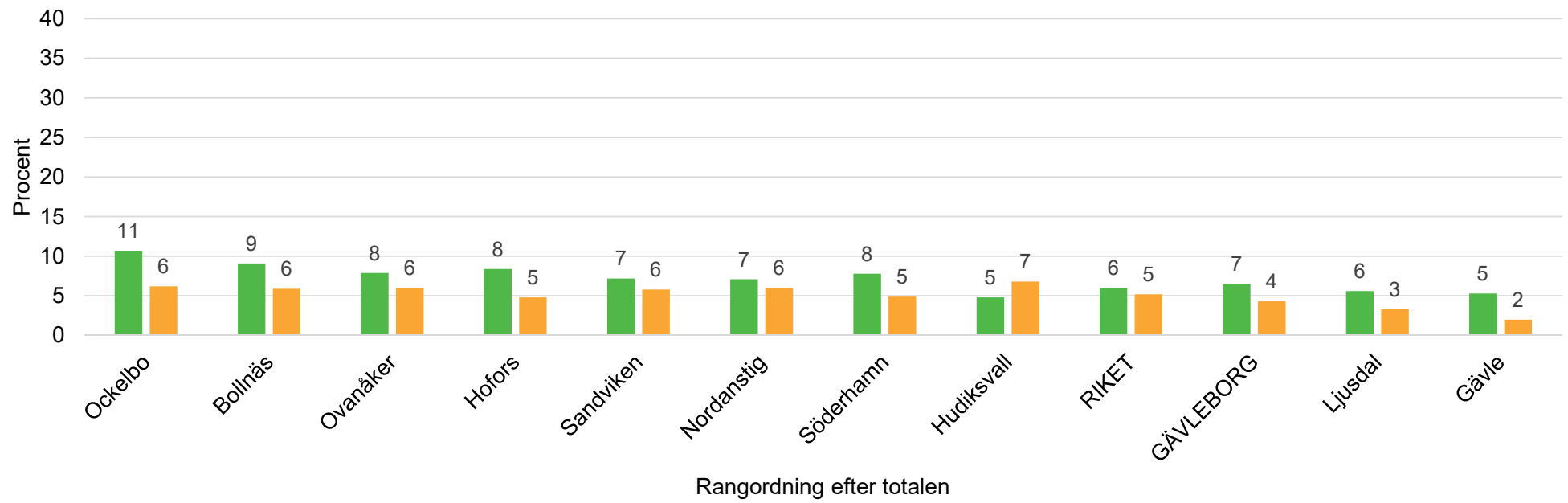


Källa: HLV 2022 Gävleborg 16 år + och Samhällsmedicin.

Allt utom åldersklasser åldersstandardiserat. Signifikansmarkering (*) jämfört med översta kategorin i åldersgrupp, utbildning, inkomst och födelseland.

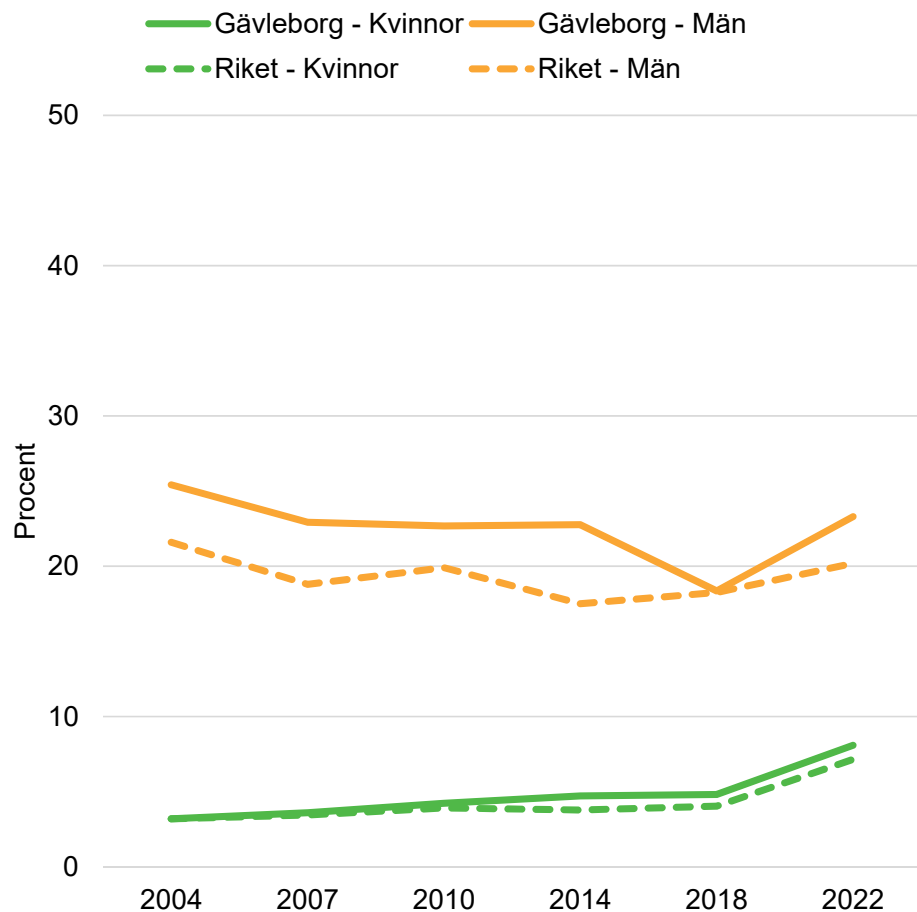
Röker dagligen

Kvinnor Män



Källa: HLV 2022 Gävleborg 16 år + och Samhällsmedicin

Snusar dagligen



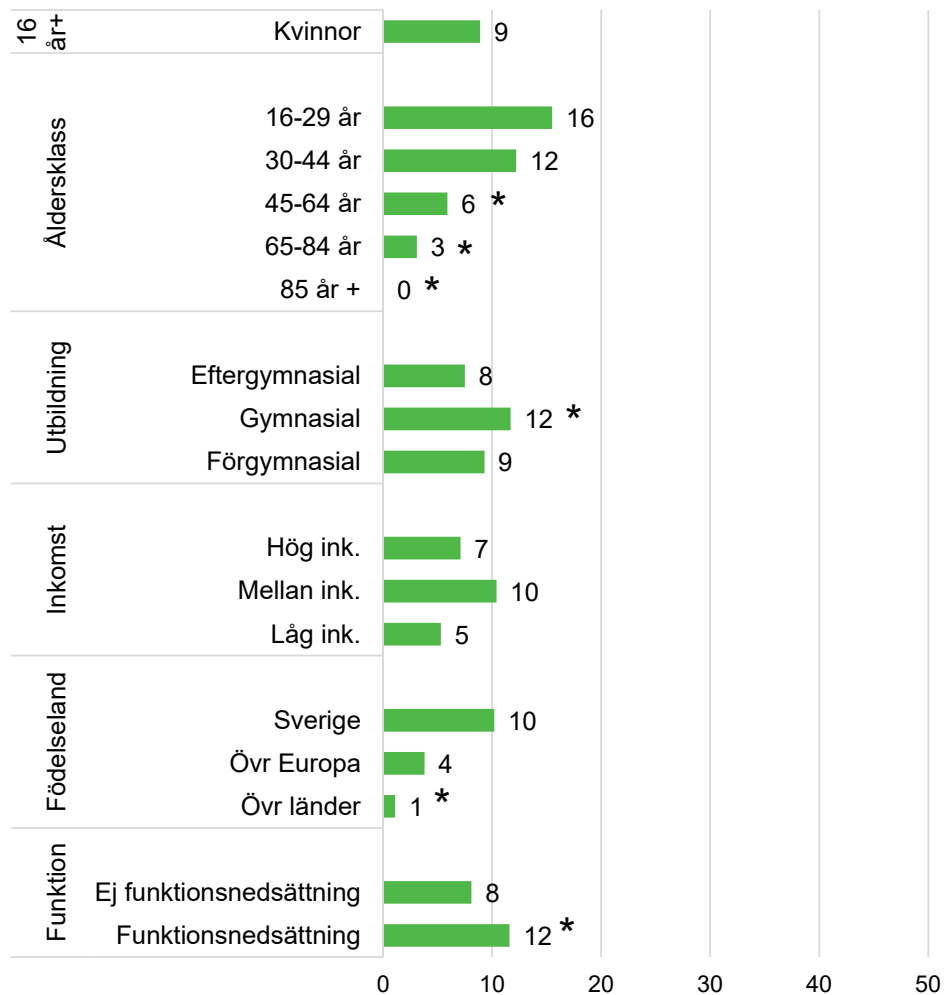
Snusar dagligen

		Män		Kvinnor		Totalt		Ber antal
		%	95 % KI	%	95 % KI	%	95 % KI	
GÄVLEBORG	2004	25 *	23,8 - 27,1	3	2,6 - 3,9	14 *	13,5 - 15,3	30 300
	2007	23 *	21,5 - 24,4	4	3,0 - 4,3	13 *	12,6 - 14,2	28 900
	2010	23 *	21,2 - 24,2	4	3,6 - 5,0	14 *	12,8 - 14,4	29 500
	2014	23 *	21,3 - 24,3	5	4,1 - 5,5	14 *	13,1 - 14,7	30 400
	2018	18	16,9 - 19,9	5	4,1 - 5,6	12	10,9 - 12,5	26 100
	2022	23 *	21,7 - 25,0	8	7,2 - 9,1	16 *	14,9 - 16,8	35 700
RIKET	2004	22	20,6 - 22,7	3	2,8 - 3,6	12	11,8 - 12,9	837 500
	2007	19	17,4 - 20,3	3	2,9 - 4,1	11	10,4 - 11,9	792 500
	2010	20	18,8 - 21,1	4	3,5 - 4,5	12	11,4 - 12,6	871 500
	2014	18	16,5 - 18,6	4	3,3 - 4,3	11	10,1 - 11,3	807 000
	2018	18	17,4 - 19,1	4	3,7 - 4,5	11	10,8 - 11,7	881 500
	2022	20	19,3 - 21,1	7	6,7 - 7,7	14	13,3 - 14,3	1 120 000

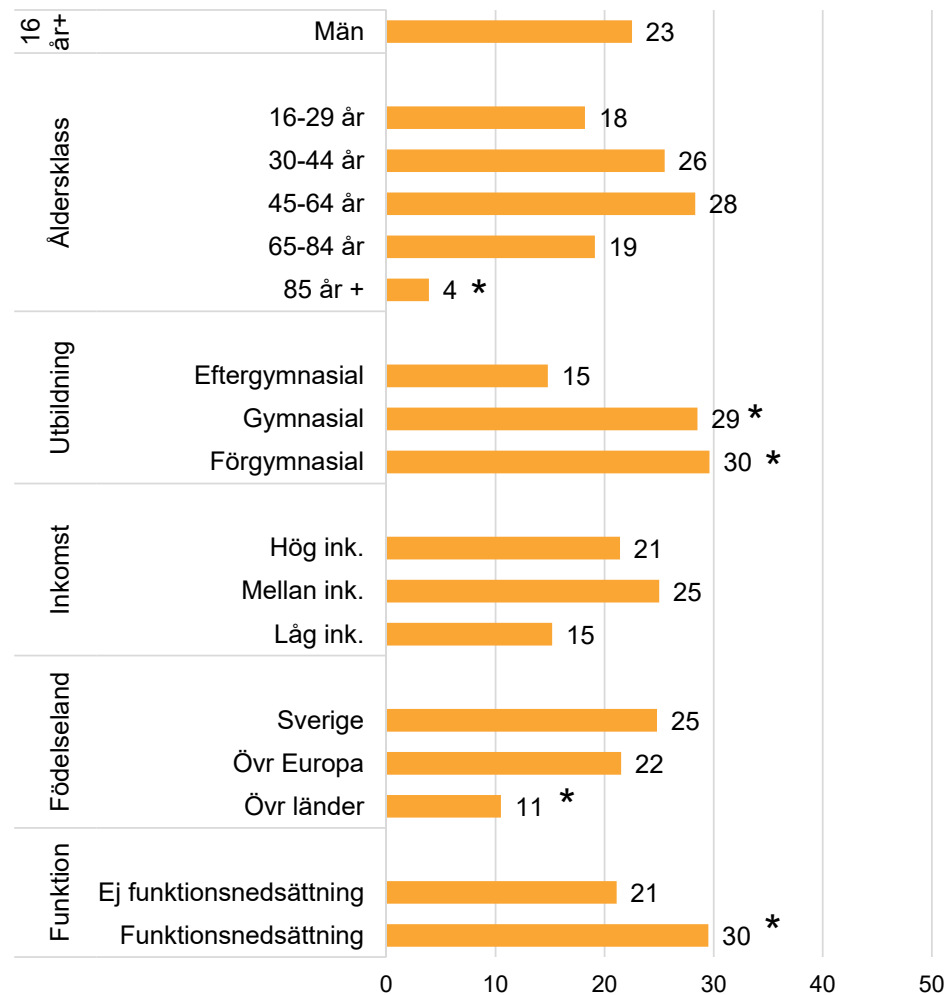
Kommuntabeller nationella folkhälsoenkäten Hälsa på lika villkor Gävleborg. Män och kvinnor 16-85 år
95 % konfidensintervall. Sign.test mot rikets värde samma år. Källa: Samhällsmedicin, Region Gävleborg. Variabel=dagsnus

Källa: HLV 2022 Gävleborg och Samhällsmedicin

Snusar dagligen



Snusar dagligen

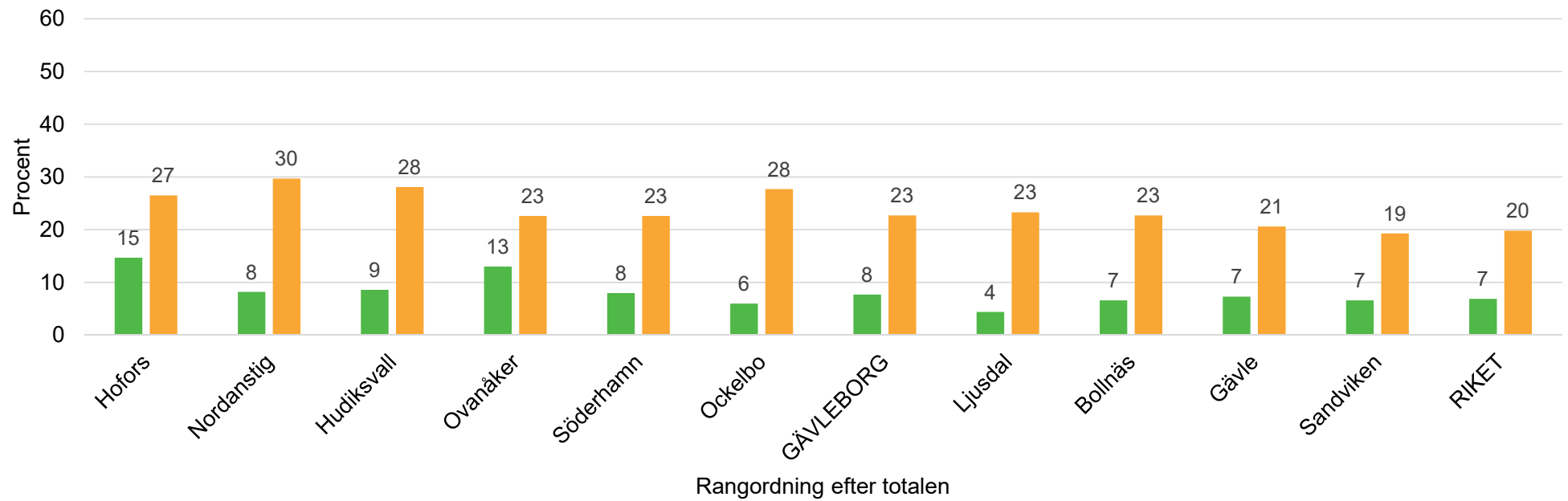


Källa: HLV 2022 Gävleborg 16 år + och Samhällsmedicin.

Allt utom åldersklasser åldersstandardiserat. Signifikansmarkering (*) jämfört med översta kategorin i åldersgrupp, utbildningsnivå och födelseland.

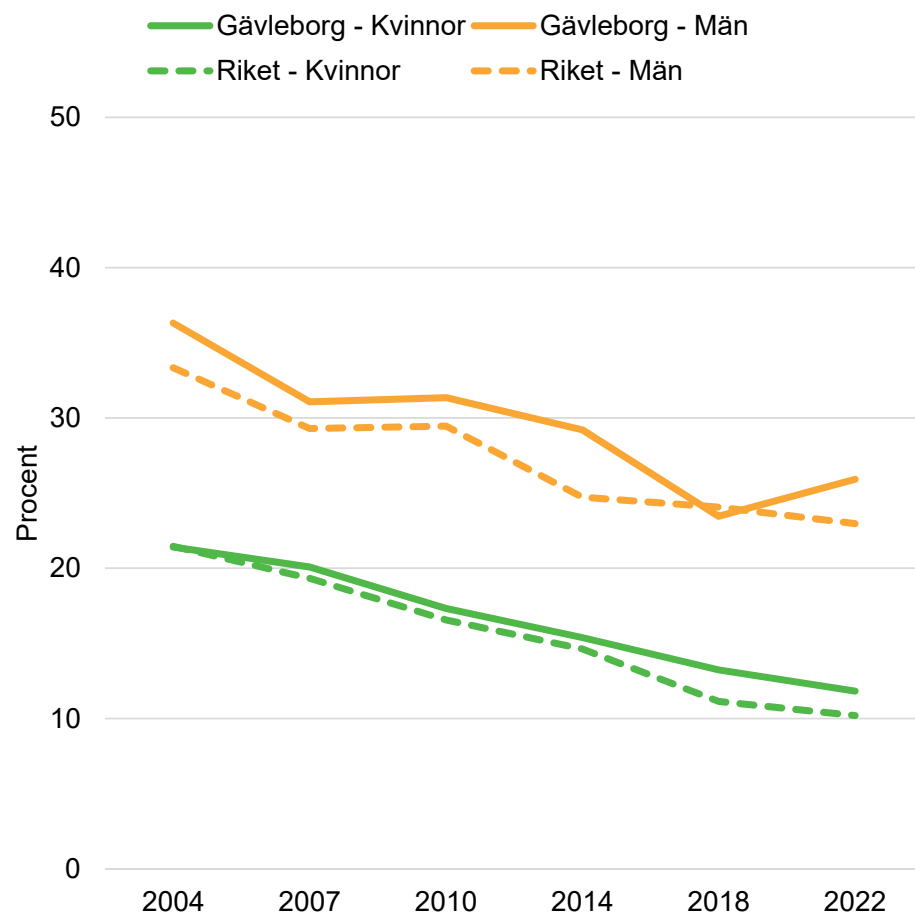
Snusar dagligen

Kvinnor Män



Källa: HLV 2022 Gävleborg 16 år + och Samhällsmedicin

Använder tobak dagligen



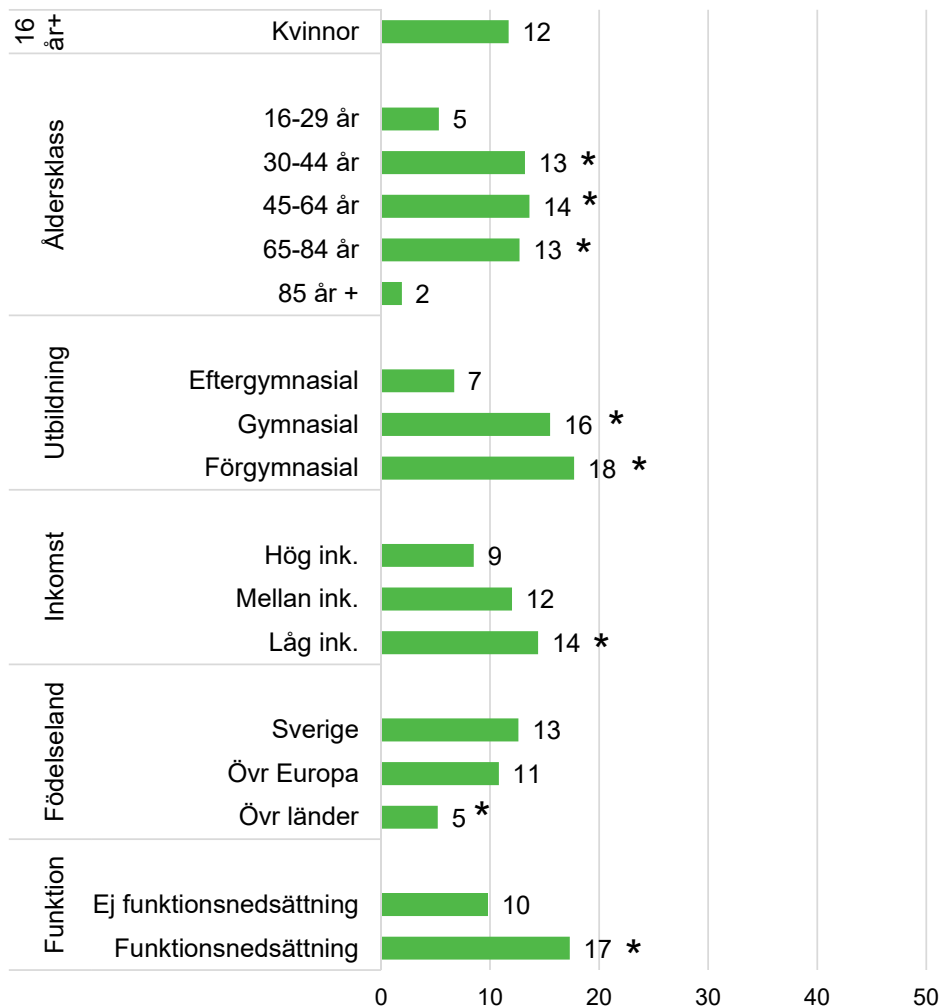
Använder tobak dagligen

	År	Män		Kvinnor		Totalt		Ber antal
		%	95 % KI	%	95 % KI	%	95 % KI	
GÄVLEBORG	2004	36	34,5 - 38,2	21	20,0 - 22,9	29	27,7 - 30,1	61 300
	2007	31	29,5 - 32,7	20	18,8 - 21,4	26	24,6 - 26,7	55 900
	2010	31	29,7 - 33,1	17	16,1 - 18,7	24	23,4 - 25,5	53 700
	2014	29 *	27,6 - 30,8	15	14,2 - 16,6	22 *	21,4 - 23,4	49 500
	2018	23	21,9 - 25,1	13 *	12,1 - 14,5	18	17,4 - 19,5	41 600
	2022	26 *	24,3 - 27,7	12	10,7 - 13,1	19 *	18,0 - 20,1	43 100
RIKET	2004	33	32,1 - 34,6	21	20,5 - 22,4	27	26,6 - 28,1	1 866 500
	2007	29	27,6 - 31,1	19	18,0 - 20,7	24	23,2 - 25,4	1 738 500
	2010	29	28,2 - 30,8	17	15,6 - 17,5	23	22,2 - 23,8	1 693 000
	2014	25	23,5 - 26,0	15	13,7 - 15,6	20	18,9 - 20,5	1 495 500
	2018	24	23,1 - 25,0	11	10,5 - 11,8	18	17,1 - 18,2	1 397 500
	2022	23	22,1 - 23,9	10	9,6 - 10,8	17	16,1 - 17,2	1 362 000

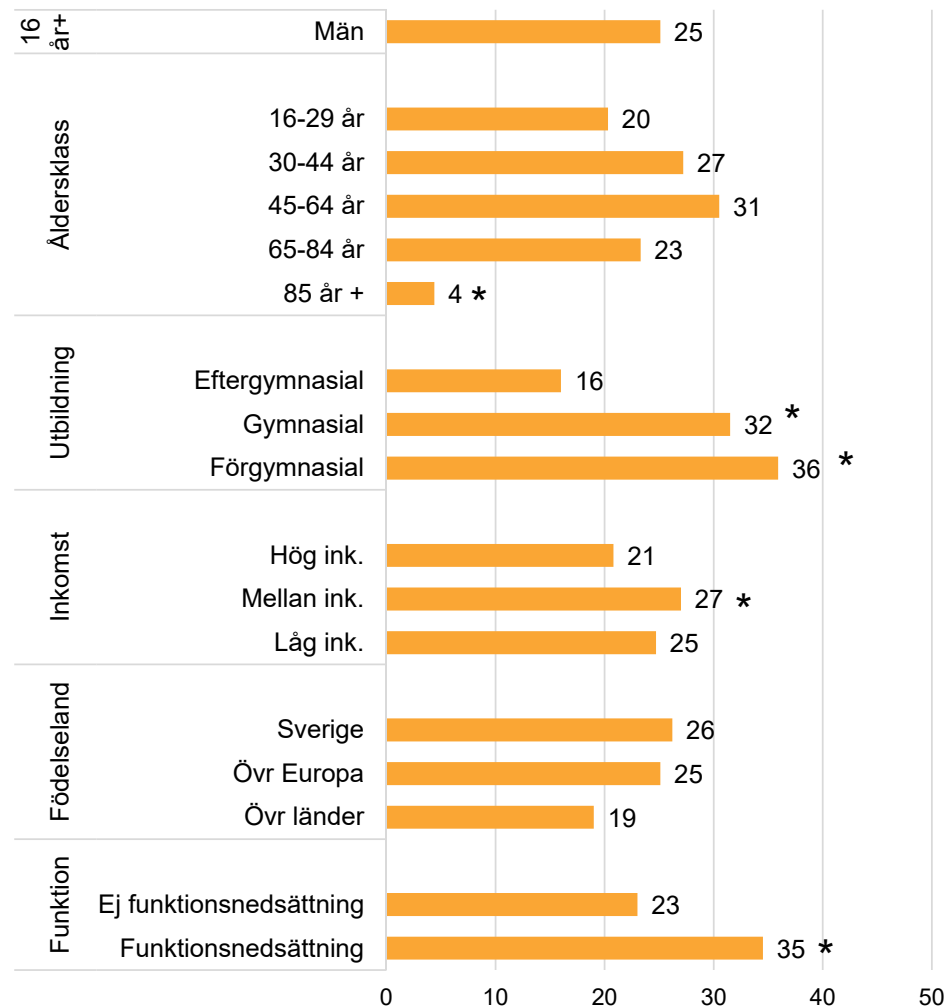
Kommuntabeller nationella folkhälsoenkäten Hälsa på lika villkor Gävleborg. Män och kvinnor 16-85 år
95 % konfidensintervall. Sign.test mot rikets värde samma år. Källa: Samhällsmedicin, Region Gävleborg. Variabel=dagtab

Källa: HLV 2022 Gävleborg 16-84 år och Samhällsmedicin

Använder tobak dagligen



Använder tobak dagligen

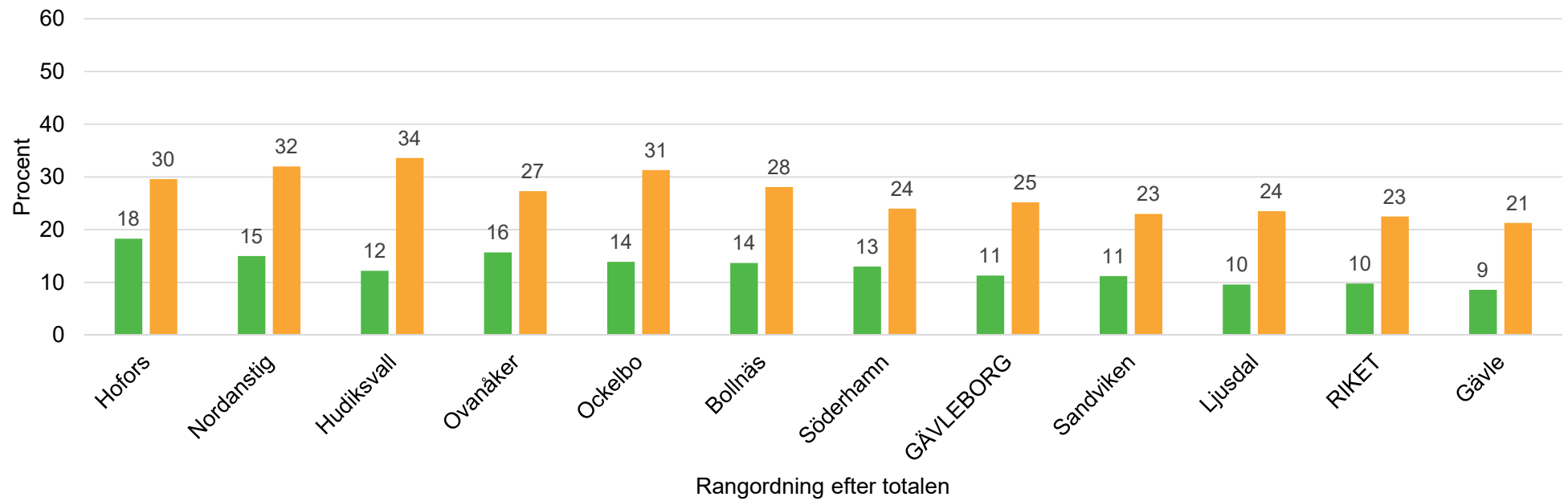


Källa: HLV 2022 Gävleborg 16 år + och Samhällsmedicin.

Allt utom åldersklasser åldersstandardiserat. Signifikansmarkering (*) jämfört med översta kategorin i åldersgrupp, utbildningsnivå och födelse land.

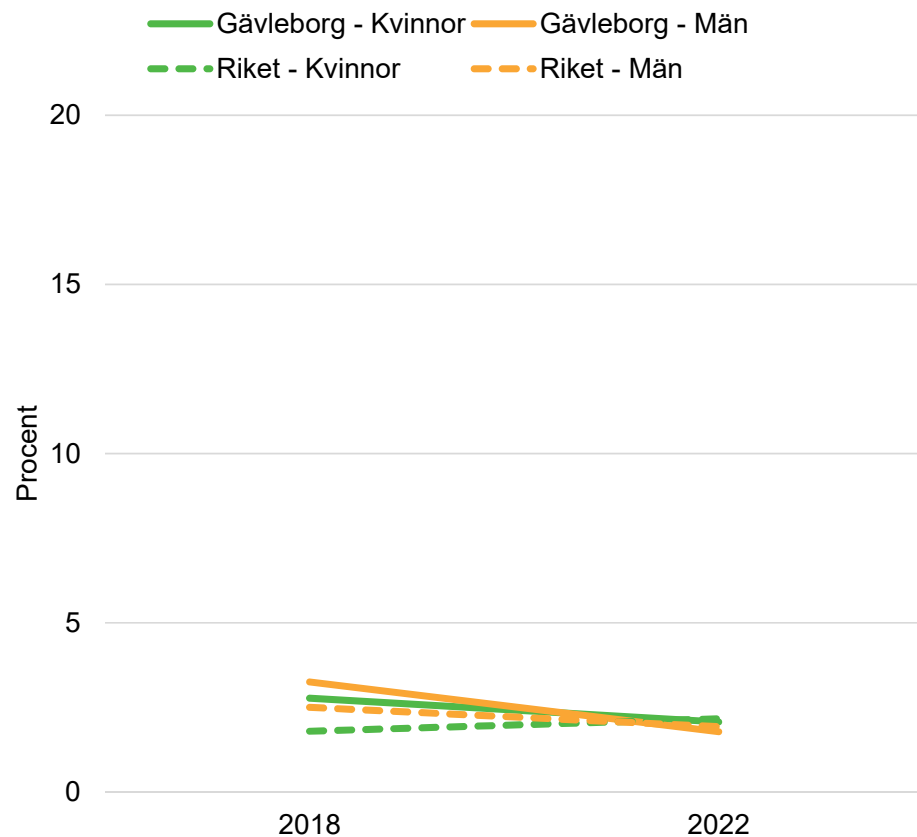
Använder tobak dagligen

Kvinnor Män



Källa: HLV 2022 Gävleborg 16 år + och Samhällsmedicin

Använder e-cigarett dagligen eller ibland



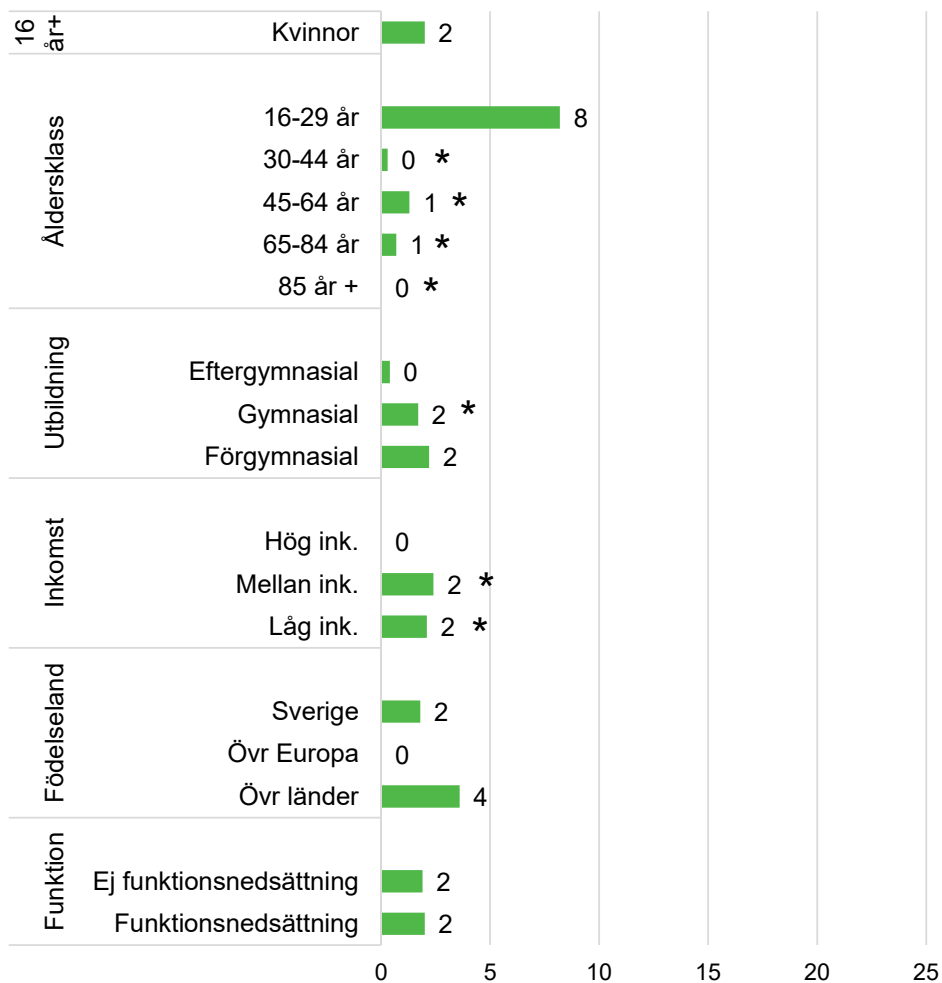
Använder e-cigarett dagligen eller ibland

		Män		Kvinnor		Totalt		Ber antal
		%	95 % KI	%	95 % KI	%	95 % KI	
GÄVLEBORG	2018	3	2,8 - 3,8	3 *	2,3 - 3,3	3 *	2,7 - 3,4	6 700
	2022	2	1,5 - 2,2	2	1,7 - 2,6	2	1,7 - 2,2	4 300
RIKET	2018	3	2,2 - 2,8	2	1,6 - 2,1	2	2,0 - 2,4	167 500
	2022	2	1,7 - 2,2	2	1,9 - 2,4	2	1,9 - 2,2	166 000

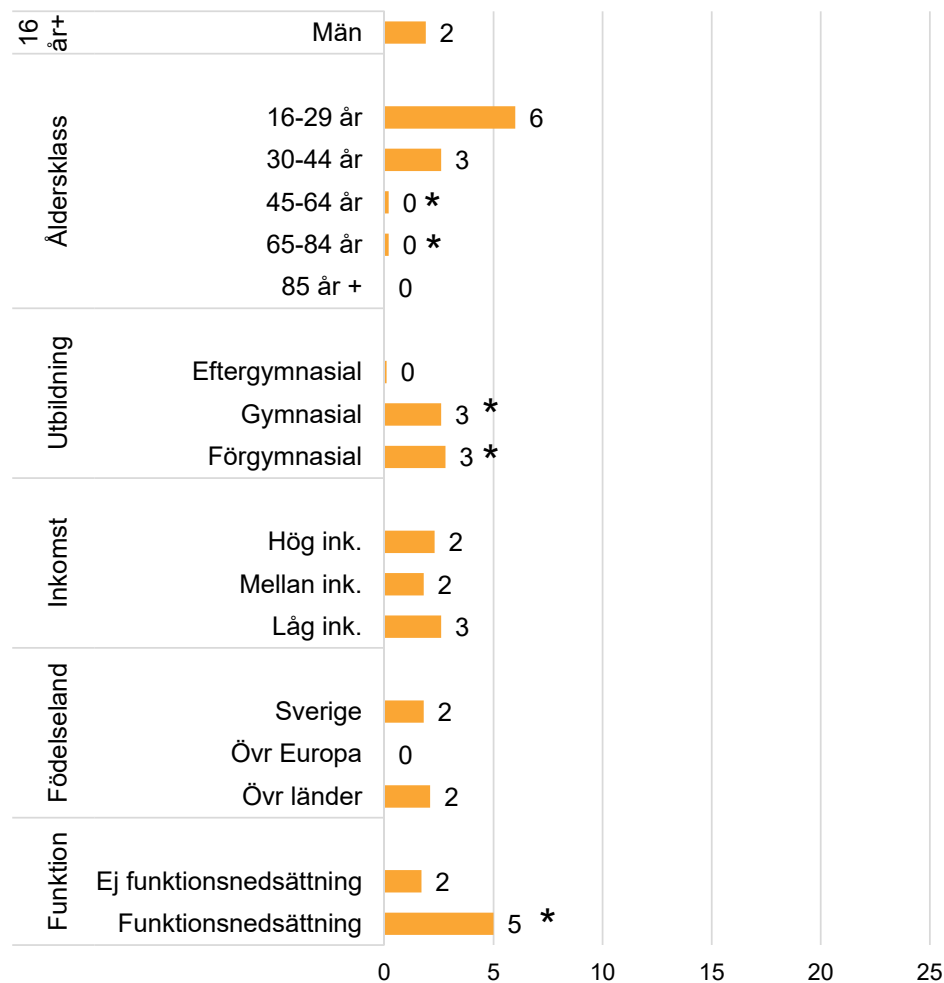
Kommuntabeller nationella folkhälsoenkäten Hälsa på lika villkor Gävleborg. Män och kvinnor 16-85 år
95 % konfidensintervall. Sign.test mot rikets värde samma år. Källa: Samhällsmedicin, Region Gävleborg. Variabel=ecig

Källa: HLV 2022 Gävleborg 16-84 år och Samhällsmedicin

Använder e-cigarett dagligen eller ibland



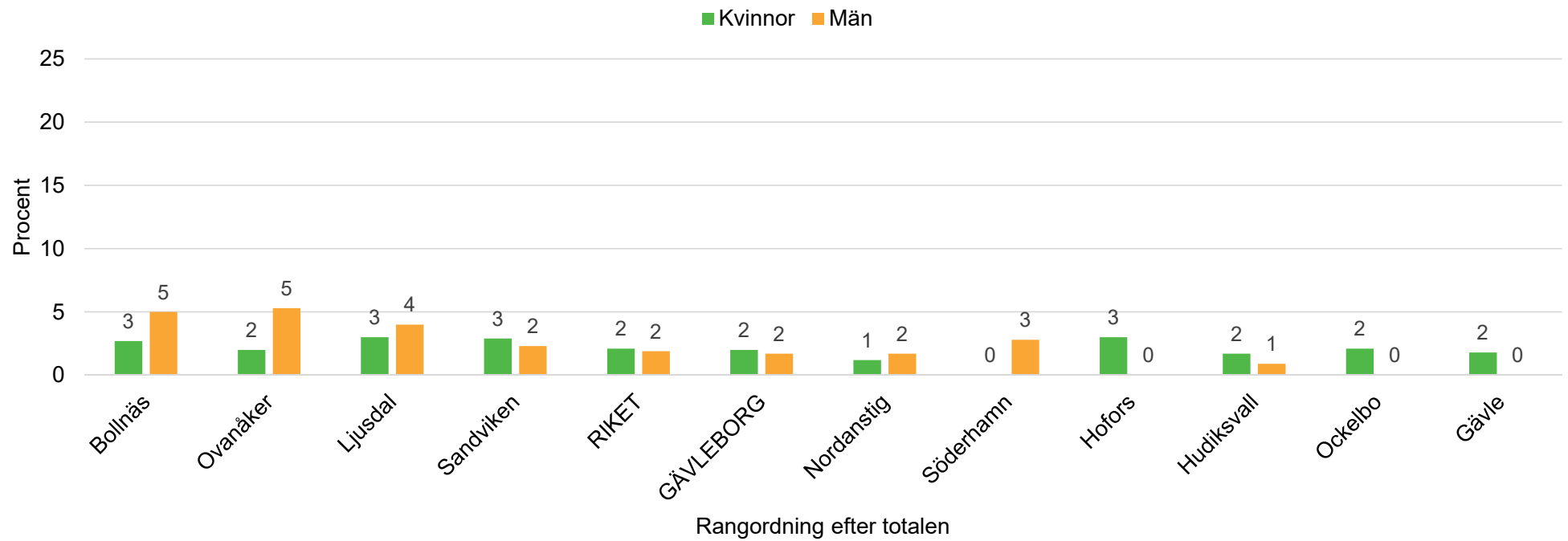
Använder e-cigarett dagligen eller ibland



Källa: HLV 2022 Gävleborg 16 år + och Samhällsmedicin.

Allt utom åldersklasser åldersstandardiserat. Signifikansmarkering (*) jämfört med översta kategorin i åldersgrupp, utbildningsnivå och födelseland.

Använder e-cigarett dagligen eller ibland



Källa: HLV 2022 Gävleborg 16 år + och Samhällsmedicin